



2025 metų metinių ataskaitų rinkinys

**UAB KLAIPĖDOS REGIONO ATLIEKŲ TVARKYMO
CENTRAS**



TURINYS

1. NEPRIKLAUSOMO AUDITORIAUS IŠVADA	1
2. VADOVYBĖS ATASKAITA	4
3. FINANSINĖS ATASKAITOS	30
3.1. BALANSAS	30
3.2. PELNO (NUOSTOLIŲ) ATASKAITA	33
3.3. NUOSAVO KAPITALO POKYČIŲ ATASKAITA	34
3.4. PINIGŲ SRAUTŲ ATASKAITA	35
3.5. AIŠKINAMASIS RAŠTAS	37

NEPRIKLAUSOMO AUDITORIAUS IŠVADA

UAB Klaipėdos regiono atliekų tvarkymo centro
Akcininkams

Nuomonė

Mes atlikome UAB Klaipėdos regiono atliekų tvarkymo centro (toliau – Įmonė) finansinių ataskaitų, kurias sudaro 2025 m. gruodžio 31 d. balansas ir tą dieną pasibaigusių metų pelno (nuostolių) ataskaita, pinigų srautų ataskaita, nuosavo kapitalo pokyčių ataskaita, aiškinamasis raštas, įskaitant reikšmingų apskaitos metodų santrauką, auditą.

Mūsų nuomone, pridėtos finansinės ataskaitos visais reikšmingais atžvilgiais teisingai pateikia 2025 m. gruodžio 31 d. finansinę padėtį ir tą dieną pasibaigusių metų finansinius veiklos rezultatus ir pinigų srautus pagal Lietuvos finansinės atskaitomybės standartus.

Pagrindas nuomonei pareikšti

Auditą atlikome pagal tarptautinius audito standartus (toliau – TAS). Mūsų atsakomybė pagal šiuos standartus išsamiai apibūdinta šios išvados skyriuje „Auditoriaus atsakomybė už finansinių ataskaitų auditą“. Mes esame nepriklausomi nuo Įmonės vadovaujantis etikos reikalavimais, numatytais Lietuvos Respublikos finansinių ataskaitų audito ir kitų užtikinimo paslaugų įstatyme, kuris yra taikytinas atliekant finansinių ataskaitų auditą Lietuvos Respublikoje ir Tarptautinių apskaitos specialistų etikos standartų valdybos išleistu Tarptautiniu apskaitos profesionalų etikos kodeksu (įskaitant tarptautinius nepriklausomumo standartus) (toliau – TASESV kodeksas). Mes taip pat laikėmės kitų etikos reikalavimų, susijusių su Lietuvos Respublikos finansinių ataskaitų audito ir kitų užtikinimo paslaugų įstatymu ir TASESV kodeksu. Mes tikime, kad mūsų surinkti audito įrodymai yra pakankami ir tinkami mūsų nuomonei pagrįsti.

Kiti dalykai

Įmonės 2024 m. gruodžio 31 d. pasibaigusių metų finansines ataskaitas auditavo kitas auditorius, kuris 2025 m. kovo 19 d. pateikė besąlyginę išvadą.

Kita informacija

Kitą informaciją sudaro informacija, pateikta Įmonės vadovybės ataskaitoje, tačiau ji neapima finansinių ataskaitų ir mūsų auditoriaus išvados apie jas. Vadovybė yra atsakinga už kitos informacijos pateikimą.

Mūsų nuomonė apie finansines ataskaitas neapima kitos informacijos ir mes nepateikiame jokios formos užtikrinimo išvados apie ją, išskyrus kaip nurodyta toliau.

UAB AUDITO TECHNOLOGIJOS

AUDITAS, MOKESČIAI, KONSULTACIJOS

Atliekant finansinių ataskaitų auditą, mūsų atsakomybė yra perskaityti kitą informaciją ir apsvarstyti, ar yra reikšmingų neatitikimų informacijai, pateiktai finansinėse ataskaitose, arba mūsų žinioms, pagrįstoms atliktu auditu, ir ar ji yra kitaip reikšmingai iškraipyta. Jeigu remdamiesi atliktu darbu pastebime reikšmingą kitos informacijos iškraipymą, mes turime atskleisti šį faktą. Mes neturime su tuo susijusių pastebėjimų.

Mes taip pat privalome įvertinti, ar Įmonės vadovybės ataskaitoje pateikta finansinė informacija atitinka tų pačių finansinių metų finansines ataskaitas bei ar Įmonės vadovybės ataskaita buvo parengta laikantis taikomų teisinių reikalavimų. Mūsų nuomone, pagrįsta finansinių ataskaitų audito metu atliktu darbu, visais reikšmingais atžvilgiais:

- Įmonės vadovybės ataskaitoje pateikti finansiniai duomenys atitinka tų pačių finansinių metų finansinių ataskaitų duomenis; ir
- Įmonės vadovybės ataskaita buvo parengtas laikantis LR įmonių ir įmonių grupių atskaitomybės įstatymo reikalavimų.

Vadovybės ir už valdymą atsakingų asmenų atsakomybė už finansines ataskaitas

Vadovybė yra atsakinga už šių finansinių ataskaitų parengimą ir teisingą pateikimą pagal Lietuvos finansinės atskaitomybės standartus, ir tokią vidaus kontrolę, kokia, vadovybės nuomone, yra būtina finansinėms ataskaitoms parengti be reikšmingų iškraipymų dėl apgaulės ar klaidos.

Rengdama finansines ataskaitas vadovybė privalo įvertinti Įmonės gebėjimą tęsti veiklą ir atskleisti (jei būtina) dalykus, susijusius su veiklos tęstinumu ir veiklos tęstinumo apskaitos principo taikymu, išskyrus tuos atvejus, kai vadovybė ketina likviduoti Įmonę ar nutraukti veiklą arba neturi kitų realių alternatyvų, tik taip pasielgti.

Už valdymą atsakingi asmenys privalo prižiūrėti Įmonės finansinių ataskaitų rengimo procesą.

Auditoriaus atsakomybė už finansinių ataskaitų auditą

Mūsų tikslas yra gauti pakankamą užtikrinimą dėl to, ar finansinės ataskaitos kaip visuma nėra reikšmingai iškraipytos dėl apgaulės ar klaidos, ir išleisti auditoriaus išvadą, kurioje pateikiama mūsų nuomonė. Pakankamas užtikrinimas – tai aukšto lygio užtikrinimas, o ne garantija, kad reikšmingą iškraipymą, jeigu jis yra, visada galima nustatyti per auditą, kuris atliekamas pagal TAS. Iškraipymai, kurie gali atsirasti dėl apgaulės ar klaidos, laikomi reikšmingais, jeigu galima pagrįstai numatyti, kad atskirai ar kartu jie gali turėti didelės įtakos vartotojų ekonominiams sprendimams, priimamiems remiantis finansinėmis ataskaitomis.

Atlikdami auditą pagal TAS, viso audito metu priėmėme profesinius sprendimus ir laikėmės profesinio skepticizmo principo. Mes taip pat:

- Nustatėme ir įvertinome finansinių ataskaitų reikšmingo iškraipymo dėl apgaulės arba klaidų riziką, suplanavome ir atlikome procedūras kaip atsaką į tokią riziką ir surinkome pakankamų tinkamų audito įrodymų mūsų nuomonei pagrįsti. Reikšmingo iškraipymo dėl apgaulės neaptikimo rizika yra didesnė nei reikšmingo iškraipymo dėl klaidų neaptikimo rizika, nes

UAB AUDITO TECHNOLOGIJOS

AUDITAS, MOKESČIAI, KONSULTACIJOS

apgauale gali būti sukčiavimas, klastojimas, tyčinis praleidimas, klaidingas aiškinimas arba vidaus kontrolių nepaisymas.

- Supratome su auditu susijusias vidaus kontroles, kad galėtume suplanuoti konkrečiomis aplinkybėmis tinkamas audito procedūras, o ne tam, kad galėtume pareikšti nuomonę apie Įmonės vidaus kontrolės veiksmingumą.
- Įvertinome taikomų apskaitos metodų tinkamumą ir vadovybės atliktų apskaitinių vertinimų bei su jais susijusių atskleidimų pagrįstumą.
- Padarėme išvadą dėl taikomo veiklos tęstinumo apskaitos principo tinkamumo ir dėl to, ar, remiantis surinktais įrodymais, egzistuoja su įvykiais ar sąlygomis susijęs reikšmingas neapibrėžtumas, dėl kurio gali kilti reikšmingų abejonių dėl Įmonės gebėjimo tęsti veiklą. Jeigu padarome išvadą, kad toks reikšmingas neapibrėžtumas egzistuoja, auditoriaus išvadoje privalome atkreipti dėmesį į susijusius atskleidimus finansinėse ataskaitose arba, jeigu tokių atskleidimų nepakanka, turime modifikuoti savo nuomonę. Mūsų išvados pagrįstos audito įrodymais, kuriuos surinkome iki auditoriaus išvados datos. Tačiau, būsimi įvykiai ar sąlygos gali lemti, kad Įmonė negalės toliau tęsti savo veiklos.
- Įvertinome bendrą finansinių ataskaitų pateikimą, struktūrą ir turinį, įskaitant atskleidimus, ir tai, ar finansinėse ataskaitose pateikti pagrindžiantys sandoriai ir įvykiai taip, kad atitiktų teisingo pateikimo koncepciją.

Mes, be visų kitų dalykų, privalome informuoti už valdymą atsakingus asmenis dėl audito apimties ir atlikimo laiko bei reikšmingų audito pastebėjimų, įskaitant svarbius vidaus kontrolės trūkumus, kuriuos nustatėme audito metu.

Auditorė Sigita Kliukinskaitė
2026 m. kovo mėn. 20 d.
Gedimino g. 47-R1, Kaunas
Auditoriaus pažymėjimo Nr.000373

UAB „Audito technologijos“
Audito įmonės pažymėjimo Nr. 000557



Vadovybės ataskaita už 2025 metus

KLAIPĖDOS REGIONO ATLIEKŲ TVARKYMO CENTRAS



Turinys

Turinys	1
1 Vadovo žodis	2
2 Įmonės veiklos aprašymas.....	3
2.1 Bendra informacija.....	3
2.2 Veikla per ataskaitinį laikotarpį.....	4
2.3 Kiti įvykiai	7
2.4 Svarbūs įvykiai po ataskaitinių metų.....	7
3 Strategija ir jos įgyvendinimas.....	8
3.1 Įmonės vizija / misija.....	8
3.2 Įmonės tikslai / strategija	9
3.3 Pasiektų veiklos rezultatų atitikties	9
4 Finansiniai rezultatai	10
4.1 Pajamos, sąnaudos, pelningumas	10
4.2 Balansas	12
4.3 Pagrindiniai finansiniai rodikliai	13
5 Rizikos veiksniai	14
5.1 Pagrindinių rizikos veiksnių valdymas, rizikos valdymo politika	14
5.2 Finansinių rizikų valdymas	15
6 Investiciniai projektai	16
6.1 Vykdomų investicinių projektų aprašymas	16
6.2 Investicijų apimtys (vertės)	17
6.3 Planuojami vykdyti investiciniai projektai.....	18
6.4 Investicijų politika (investavimo priežastys)	18
7 Įmonės valdymas.....	19
8 Personalas	22
8.1 Darbo užmokestis	22
8.2 Darbuotojai	23
9 Kita informacija	25
9.1 Dividendų politika	25
9.2 Auditas	25
9.3 Dukterinės (asocijuotos) įmonės.....	25
9.4 Informacija apie savas akcijas	25
9.5 Specialieji įpareigojimai	25
9.6 Informacija apie skaidrumo gairių laikymąsi.....	25

1 Vadovo žodis

Gerbiami akcininkai, partneriai, kolegos ir klientai

Turiu pripažinti, kad 2025-ųjų pabaigoje, pradėjęs vadovauti bendrovei, perėmiau vieną geriausių šalyje, puikiai išvystytą Klaipėdos miesto atliekų tvarkymo sistemą. Tai nebūtų įmanoma be įmonėje dirbančių žmonių noro ir atsидavimo, bei akcininkų palaikymo, už ką nuoširdžiai dėkoju. Daugelyje sričių esame neginčijami lyderiai Lietuvoje. Tačiau augantys ekologiniai reikalavimai ir besikeičianti aplinka neleidžia stovėti vietoje.

Prasideda naujas etapas. Remdamiesi jau pasiektais rezultatais, išsikėlėme **pagrindinius strateginius tikslus**, kurie lems mūsų veiklos kryptį artimiausiais metais:

- **Pasiekti 80 proc. pirminio rūšiavimo lygį Klaipėdos mieste.** Iki 2028 metų klaipėdiečiai privalės susidarymo vietoje išrūšiuoti 80 proc. komunalinių atliekų (šiuo metu rodiklis siekia apie 60 proc.). Sukurta patogi infrastruktūra ir naujos konteinerių aikštelės yra tik pusė darbo. Mūsų tikslas – įtikinti ir išmokyti gyventojus bei verslą rūšiuoti kokybiškai.
- **Perpus sumažinti sąvartyne šalinamų atliekų kiekius.** Šioje srityje jau padarytas didžiulis proveržis. Pernai svarbiausiame mūsų objekte – Dumpių regioniniame sąvartyne – pašalintos 15 232 tonos mišrių statybos ir gamybinių atliekų. Šis rodiklis, lyginant su 2024 metais, sumažėjo 10 proc. Mišrios komunalinės atliekos mūsų sąvartyne nebėra šalinamos jau kelerius metus iš eilės. Palyginimui, prieš 15 metų sąvartyne deponuodavome virš 160 000 tonų atliekų per metus. Nors, pagal naujausius skaičiavimus, sąvartynas galėtų tarnauti dar bent pusę amžiaus, mūsų ambicija didesnė. Vystydami mišrių statybos ir gamybinių atliekų tvarkymo projektus, sieksime šį, jau ir taip minimalų, šalinamų atliekų kiekį sumažinti dar dvigubai, judėdami link skandinaviško nulinio atliekų šalinimo standarto.
- **Auginti nereguliuojamos veiklos apimtį.** 2025-aisiais Valstybinė energetikos reguliavimo taryba (VERT) nustatė regionines atliekų tvarkymo kainas. Nors Klaipėdos regioninės kainos yra mažiausios šalyje, nuolat augančių sąnaudų ir valstybės mokesčių fone išlaikyti stabilūs rinkliavos įkainiai gyventojams darosi vis sunkiau. Plėsdami ir stiprindami komercines veiklas, sieksime diversifikuoti bendrovės pajamas. Tai leis užtikrinti finansinį stabilumą ir amortizuoti mokestinę naštą gyventojams.

Iššūkiai, reikalaujantys bendrų sprendimų

Nors aktyviai tobuliname didžiųjų atliekų surinkimą, siūlome įvairias nemokamas gyventojams atliekų išvežimo paslaugas – miesto kiemai vis dar virsta mini sąvartynais, pilnais bešeimininkių atliekų. Šiandien dar kovojame su pasekmėmis – suradę tokias atliekas – jas sutvarkome, tačiau tai tikrai nėra racionaliausias būdas veikti. Kartu su bendruomenėmis, verslu ir miesto savivaldybe privalome surasti racionalius sprendimus, kad šis absurdas baigtųsi.

Žvilgsnis į ateitį

Tvarka mieste neatsiejama nuo inovacijų – patogių konteinerių, lanksčių surinkimo grafikų ir vežėjų paslaugumo. Šis procesas yra nuolatinis. Todėl jau dabar galvojame apie ateitį: ar 2030 metais Klaipėdos senamiestį aptarnaus tik ekologiškos šiukšliavežės? Kaip amortizuosime kaštus, kai sąvartyno perdengimas šlaku bus apmokestintas? Kokie bus mūsų sprendimai pasibaigus komunalinių atliekų deginimo sutarčiai su dabartiniu paslaugos tiekėju?

Mes tai planuojame jau šiandien, kad rytoj Klaipėdos regionas išliktų tvarumo ir efektyvumo pavyzdžiu. Noriu padėkoti darbuotojams už profesionalumą ir kantrybę, partneriams ir bendruomenėms už supratingumą bei bendradarbiavimą, akcininkams už pasitikėjimą ir palaikymą. Ir kviečiu detaliau susipažinti su mūsų nuveiktais darbais per praėjusius 2025-uosius metus.

Pagarbiai,

Tomas Danisevičius

UAB Klaipėdos regiono atliekų tvarkymo centras direktorius

2 Įmonės veiklos aprašymas

2.1 Bendra informacija

UAB Klaipėdos regiono atliekų tvarkymo centro (KRATC) istorija prasidėjo 2003 metais. Septynios Klaipėdos apskrities savivaldybės įsteigė bendrą įmonę, kuriai iškelta pagrindinė užduotis – sukurti naują, Europos Sąjungos ekologijos standartus atitinkančią, atliekų tvarkymo sistemą Klaipėdos regione.

Pagrindinės bendrovės akcininkės yra Klaipėdos, Palangos miestų, Klaipėdos, Kretingos, Šilutės, Skuodo rajonų bei Neringos savivaldybės.

KRATC įrengė ir administruoja regioninį sąvartyną Dumpiuose, prižiūri septynis uždarytus senuosius regiono sąvartynus. Valdo dešimt didelių gabaritų atliekų surinkimo bei septynias žaliųjų atliekų kompostavimo aikštes. Organizacija vykdo mišrių komunalinių atliekų rūšiavimo, maisto atliekų ir didžiųjų atliekų (baldų) apdorojimo ir žaliųjų atliekų perdirbimo veiklas.



pav. 1 Atliekų tvarkymo infrastruktūra Dumpiuose

ĮMONĖS PAVADINIMAS	UAB Klaipėdos regiono atliekų tvarkymo centras
BENDROVĖS TEISINĖ FORMA	Uždaroji akcinė bendrovė
BUVEINĖS ADRESAS	Liepų g. 64, LT-92101 Klaipėda
ĮMONĖS KODAS	163743744
TELEFONAS	0 46 300 106
ELEKTRONINIS PAŠTAS	kratc@kratc.lt
INTERNETO TINKLAPIS	www.kratc.lt



2.2 Veikla per ataskaitinį laikotarpį

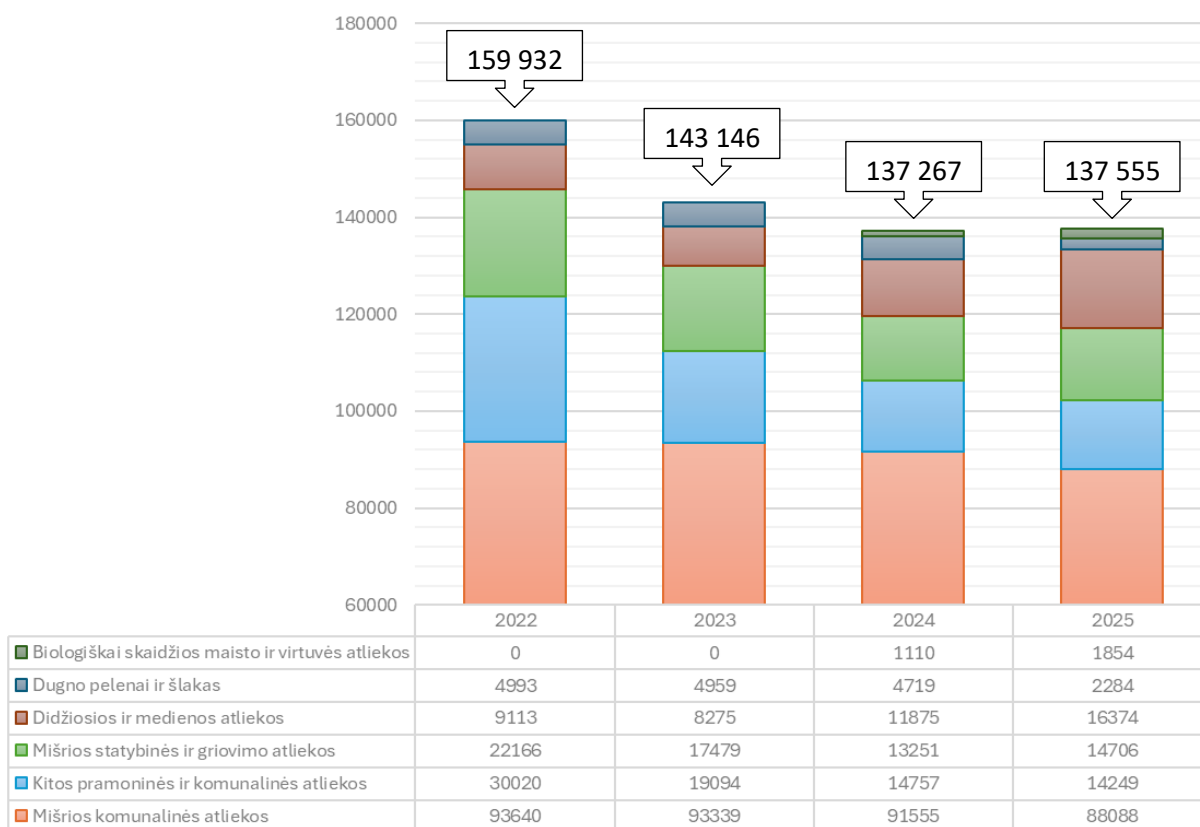
2.2.1 Atliekų priėmimas ir tvarkymas

Bendras atliekų kiekis priimtas ir apdorotas Dumpiuose esančiuose įrenginiuose 2025 metais išliko panašus, kaip ir 2024. Pasikeitė tik pati atliekų struktūra. Mažėja mišrių komunalinių atliekų kiekis. Tai lemia geresnis pirminis maisto atliekų rūšiavimas Klaipėdos mieste, aliejaus surinkimo infrastruktūra ir gyventojų sąmoningumas tvarkant didžiąsias atliekas (atvežant jas į didžiųjų atliekų surinkimo aikšteles).

Didžiųjų ir medienos atliekų augimą lemia aktyvesnis darbas su atliekų turėtojais (verslo subjektais), tiek ir gyventojų aktyvus naudojimas sukurtą didžiųjų atliekų aikštelių infrastruktūra regione.


Mišrių statybos ir gamybinių atliekų kiekiai stabilizavosi, tačiau atkreiptinas dėmesys, kad pakeitus tvarką, kaip yra priimamos šios kategorijos atliekos ir įvedus pirminį išrūšiavimą, šalinimas sąvartyne sumažėjo 1 990 tonomis. Planuojama, kad 2026 metais planuojamas įgyvendinti investicinis projektas, leis šalinamų sąvartyne atliekų kiekį dar sumažinti.

Dugno pelenai ir šlakas yra naudojami sąvartyno perdengimams ir kaupo tvirtinimui. Mažėjant šalinamiems kiekiams ir pakoregavus technologijas, šlako poreikis sumažėjo.



pav. 2 Bendrovės priimti ir apdoroti atliekų kiekiai, t



Lentelė 1 Pagrindinių atliekų tvarkymo rodiklių 2025 metais palyginimas su 2024 metų rezultatu

	2024	2025	
Apdorota atliekų mechaninio rūšiavimo įrenginyje, t	96 198	97 883	1 685 (+1,7%)
Apdorota maisto atliekų, t	1 110	1 854	744 (+67,0%)
Apdorota didelių gabaritų ir medienos atliekų didžiųjų atliekų apdorojimo aikštelėje (DAAA), t	11 875	16 367	4 492 (+37,8%)
Perduota atliekų energijos gamybai, t	102 276	101 814	-462 (-0,45%)
Pašalinta komunalinių atliekų sąvartyne, t	0	0	
Pašalinta sąvartyne mišrių gamybos/statybinių atliekų, t	15 170	13 180	- 1 990 (-13,1%)
Pašalinta sąvartyne statybinių atliekų, turinčių asbesto, t	1 664	2 053	389 (+23,4%)
Priimta žaliųjų atliekų, t	16 949	18 122	1 173 (+6,9%)
Surinkta atliekų Didelių gabaritų atliekų surinkimo aikštelėse (DGASA), t	14 152	15 107	955 (+6,7%)

2.2.2 Vietinės rinkliavos administravimas


Klaipėdos regiono atliekų tvarkymo centras vykdo vietinės rinkliavos administravimo veiklą Klaipėdos mieste ir Neringoje. Darbai apima rinkliavos paskaičiavimą ir surinkimą, atliekų surinkimo paslaugos parinkimą ir rangovo darbo kokybės kontrolę, darbą su savivaldybės atsakingais asmenimis ir bendruomenėmis užtikrinant tinkamą ir patogų gyventojams atliekų surinkimo sistemos veikimą.

Lentelė 2 Vietinės rinkliavos administravimo rodikliai 2025 metais

		
Priskaičiuota EUR:	7 050 667	313 626
Gyvenamosios paskirties objektai EUR	4 974 014	120 947
Negyvenamosios paskirties objektai EUR	2 076 653	192 679
Surinkta EUR:	7 030 522 (99,71%)	315 213 (100,51%)
Sukaupta nepriemoka %	1,0 %	2,5%
Sukaupta nepriemoka nuo 2008 metų EUR	858 524	110 050

Didelis dėmesys 2025 metais buvo skiriamas rinkliavos mokėtojams, nesumokėjusiems vietinės rinkliavos. Pirmiausia dirbama tiesiogiai, o tais atvejais, kai sprendimo nepavyko rasti gera valia buvo kreipiamasi į teismą. Parengti ir perduoti 640 prašymų Klaipėdos mieste ir 56 Neringoje.

Taip pat per 2025 metus buvo perduota 299 bylų vykdymui, iš jų 148 (49 proc.) buvo užbaigtos, 5 (1,7 proc.) bylų vykdymas nutrauktas neradus turto arba atsakovui išvykus į užsienį



pav. 3 Teisminių bylų dėl nepriemokos statistika

Vykdam atliekų surinkimo ir išvežimo darbų bei papildomų paslaugų (aikštelių priežiūra, konteinerių plovimas ir remontas) monitoringą Klaipėdos mieste ir Neringoje buvo atlikta 160 patikrinimų. Rangovams dėl įsipareigojimų nevykdymo / netinkamo vykdymo skirta baudų už 12 100 EUR.

Lentelė 3 Paslaugų tiekėjų darbo ir atliekų tvarkymo taisyklių laikymosi kontrolės statistika



<i>Aktai dėl tiekėjo įsipareigojimų netinkamo vykdymo (UAB „Ecoservice“)</i>	39	1
<i>Aktai dėl tiekėjo įsipareigojimų netinkamo vykdymo (UAB „Eko Krantas“)</i>	2	-
<i>Aktai vietoje dėl vietinės rinkliavos apmokestinimo tikslinimo</i>	39	2
<i>Aktai dėl galimų atliekų tvarkymo taisyklių pažeidimų</i>	5	-
<i>Komunalinių, didžiųjų bei žaliųjų atliekų maršrutų kontrolės aktai</i>	72	-

2.3 Kiti įvykiai

Valstybinė energetikos reguliavimo taryba, įgyvendindama jai teisės aktais pavestas funkcijas ir vadovaudamasi regioninės kainos skaičiavimo metodika, atliko bendrovės regioninės kainos dedamųjų apskaičiavimo projekto vertinimą ir 2025 m. rugsėjo 9 d. nutarimu Nr. O3E-1303 nuo 2026 m. sausio 1 d. nustatė regioninės kainos dedamąsias.

Nustačius regioninę kainą, įgyvendinant teisės aktų nuostatas, buvo būtina perskaičiuoti vietinę rinkliavą už komunalinių atliekų tvarkymą, todėl buvo atlikti vietinės rinkliavos dydžių skaičiavimai, bei pakeisti Klaipėdos m. ir Neringos savivaldybių teisės aktai susiję su vietinės rinkliavos dydžių apskaičiavimu ir jų nustatymu. Nauji vietinės rinkliavos dydžiai įsigaliojo nuo 2026 m. sausio 1 d.

Nuo 2023 m. kovo 1 d. Bendrovė dalyvauja naujame projekte, pagal ES INTERREG Europe 2021-2027 m. programą, MINEV („Atliekų mažinimas dideliuose renginiuose“) skirtuose tvariai žiedinės ekonomikos plėtrai Europos Sąjungoje. Pagrindiniai projekto tikslai:

- mažinti festivalių metu susidarančių atliekų kiekį.
- pasisemti patirties ir žinių iš kitų šalių, kuriose vyksta panašūs festivaliai.
- rasti tvaresnių sprendimų žiedinės ekonomikos tikslams pasiekti (vengti vienkartinės, neperdirbamos taros, vengti plastiko).

2.4 Svarbūs įvykiai po ataskaitinių metų

2026 m. sausio 28 d. bendrovės valdyba nusprendė iš UAB „V. Paulius & associates real estate“ neskelbiamų derybų būdu įsigyti 5,9819 ha žemės sklypą, kurio unikalus numeris 5544-0007-0183, kadastro numeris 5544/0007:183, esantį Dumpių km., Dovilų sen, Klaipėdos raj. sav., už nepriklausomų turto vertintojų UAB „Ober-Haus“ 2025 m. lapkričio 18 d. nustatytą žemės sklypo rinkos vertę - 189.000,00 Eur, gavus visuotinio akcininkų susirinkimo pritarimą.

2026 m. vasario 19 d. įvyko visuotinis akcininkų susirinkimas, kuris pritarė 5,9819 ha žemės sklypo, esančio Dumpių km., Dovilų sen, Klaipėdos raj. sav., įsigijimui.

3 Strategija ir jos įgyvendinimas

3.1 Įmonės vizija / misija

VIZIJA

Regionas be sąvartynų. Sistema, kurioje viskas grįžta su nauda žmogui ir gamtai.

Sistema, apjungianti regione gyvenančius žmones, organizacijas, atliekų surinkėjus ir perdirbėjus, bei atliekas kaip kurą ar antrines žaliavas naudojančias organizacijas.

Sistema, kurioje įprastas pakartotinis naudojimas, keitimasis daiktais, atliekų rūšiavimas ir perdavimas perdirbėjams.

Sistema, kurioje yra sukurtos galimybės ir yra poreikis racionaliai panaudoti visas išrūšiuotas atliekas – naujų daiktų gamybai, energijai gauti, statyboje ar žemės ūkyje.

Sistema veikianti tam, kad nieko nereikėtų išmesti į sąvartynus, o būtų galima panaudoti ir/arba perdirbti.

MISIJA

Įkvėpti žmones atsakingai rūšiuoti atliekas, kurias mes tinkamai sutvarkytume ir taip kartu kurtume švarią bei saugią aplinką.

Pradėti nuo savęs ir savo veiklos – nuolat gerinti atliekų surinkimo sistemos prieinamumą, žinomumą, efektyvumą ir skaidrumą bei pasitikėjimą sistema.

Didinti rūšiuojančių ir atliekas priduodančių asmenų bei organizacijų skaičių – skatinti dalijimąsi daiktais, bendruomeniškumą ir netoleranciją šiukšlinimui.

Skatinti bendruomenių ir savivaldybių bendradarbiavimą – sudaryti sąlygas keistis gerosiomis praktikomis ir diegti racionaliausius atliekų tvarkymo sprendimus.

Prisidėti prie visuomenės švietimo ir ugdymo – formuoti atsakingą požiūrį į atliekų tvarkymą ir tvarų gyvenimo būdą.

3.2 Įmonės tikslai / strategija

Įmonės strateginis veiklos planas 2026-2028 buvo peržiūrėtas, atnaujintas bei patvirtintas 2025 pabaigoje.

Strateginis planas remiasi keturiomis kryptimis. Pirmoji – mišrių komunalinių atliekų prevencija, kuri apima rūšiavimo infrastruktūros plėtrą, kontrolės stiprinimą ir motyvacinės sistemos kūrimą. Antroji – augimas ir plėtra, orientuota į naujų paslaugų diegimą, technologijų modernizavimą ir pridėtinės vertės kūrimą per inovacijas. Trečioji kryptis – veiklos efektyvumo ir paslaugų kokybės gerinimas, užtikrinant mažesnes sąnaudas ir aukštesnę klientų aptarnavimo kokybę. Ketvirtoji – atsparumo rizikoms didinimas, per nuolatinį rizikų valdymo planų atnaujinimą ir parengtą kritinėms situacijoms.

Pagrindiniai tikslai iki 2028 m. – pasiekti, kad 80 % atliekų Klaipėdos mieste ir Neringoje būtų išrūšiuojama susidarymo vietoje, kasmet didinti nereguliuojamos veiklos pardavimus 5 %, plėsti antrinių žaliavų surinkimo ir perdirbimo pajėgumus bei sumažinti mišrių gamybos ir statybinių atliekų šalinimą sąvartyne 50 %.

3.3 Pasiektų veiklos rezultatų atitiktis

Klaipėdos miesto savivaldybės meras 2025 m. birželio 16 d. potvarkiu Nr. M-765 patvirtino akcininko lūkesčių raštą UAB Klaipėdos regiono atliekų tvarkymo centrui, kuriuo nustatė siektinus rodiklius. Bendrovė 2025 m. įgyvendino visus nustatytus rodiklius.

Lentelė 4 Akcininko lūkesčių rašte nustatytų rodiklių pasiekimas 2025 metais

#	Siektini veiklos rodikliai	Matavimo vienetas	Siektina rodiklio reikšmė 2025	Faktinė rodiklio reikšmė 2025	Paaaiškinimas
1	Komunalinių atliekų, šalinamų sąvartynuose kiekis	%	<3	0	Komunalinės atliekos išrūšiuojamos, neperdirbama frakcija panaudojama energijai gauti.
2	Vietinės rinkliavos už komunalinių atliekų tvarkymą surinkimas Klaipėdos mieste	%	≥98	99	
3	Tinkamas realizavimui ir perdirbimui atliekų kiekis	tonos	≥13 000	14 185	
4	Atliekų tvarkymo paslaugų teikimo plėtra verslo subjektams	Naujų susitarimų skaičius vnt.	≥5	5	
5	Įgyvendinti nauji atliekų tvarkymo paslaugų projektai, bendradarbiaujant su Klaipėdos regiono savivaldybėmis ir jų pavaldžiomis įmonėmis/įstaigomis	Projektų skaičius vnt.	≥1	2	BJ „Klaipėdos Lakštutė“ UAB „Klaipėdos paslaugos“
6	Įgyvendinti nauji atliekų tvarkymo paslaugų projektai skirti gyventojams	Projektų skaičius vnt.	≥1	1	Aliejaus surinkimo iš gyventojų konteinerių tinklas Klaipėdos mieste.
7	Kvapų valdymas Klaipėdos regioninio sąvartyno teritorijoje	Kvapų vienetas ties gyvenamosios teritorijos riba	≤6	1-2,5	Panaudoti probiotikai, mažinantys kvapų susidarymą, įvesta planinė kvapų valdymo įrangos priežiūra, sumažėjo maisto dalis mišriose atliekose. Sąvartyne nešalinamos komunalinės atliekos.
8	Pagaminti energiją iš atsinaujinančių energijos šaltinių	kWh / metus	≥400 000	524 848	
9	Parduoti Dumpių sąvartyne išgautas dujas	m ³ / metus	≥150 000	240 797	

4 Finansiniai rezultatai

4.1 Pajamos, sąnaudos, pelningumas

Kryptinga įmonės veikla ieškant būdų gauti pajamas iš nereguliuojamos veiklos duoda pirmuosius rezultatus. Bendrovės pajamos 2025 metais paaugo 527,7 tūkst. EUR (3,76%). Pajamų augimą įtakojo:

- Komerinių atliekų sutvarkymo paslaugų pardavimai;
- Atliekų tvarkymo (presavimas, pervežimas) paslaugų pardavimai;
- Sąvartyno dujų surinkimas ir pardavimas;
- Turto nuoma.

Lentelė 5 Bendrovės pajamos (tūkst. EUR) ataskaitiniu laikotarpiu ir pokytis lyginant su 2024 metais

#	Pavadinimas	2025-12-31	2024-12-31	Pokytis
1.	Pagrindinės veiklos pajamos:	14 381,0	13 924,2	456,8
1.1.	Pajamos iš Klaipėdos regiono savivaldybių atliekų priėmimo	9 335,6	9 320,3	15,3
1.2.	Pajamos iš komercinių atliekų priėmimo	3 318,5	2 988,6	329,9
1.3.	Pajamos už apdorotų deginimo liekanų priėmimą	903,8	936,5	-32,7
1.4.	Pajamos iš didelių gabaritų atliekų surinkimo aikštelių	286,2	241,9	44,3
1.5.	Pajamos už antrinių žaliavų ir pakuočių pardavimą	430,6	363,1	67,5
1.6.	Kitos, su pagrindine veikla susijusios, pajamos	106,3	73,9	32,4
2.	Papildomos veiklos pajamos	136,9	70,3	66,6
3.	Finansinės veiklos pajamos	22,3	18,1	4,2
	PAJAMOS VISO:	14 540,3	14 012,6	527,7

Sąnaudų dalis paaugo 271 tūkst. EUR (1,98%). Sąnaudų augimą įtakojo:

- Didžiųjų atliekų priėmimo ir apdorojimo apimčių augimas;
- Maisto atliekų apdorojimo apimčių augimas;
- Darbo užmokesčio augimas;
- Neeksploatuojamo ilgalaikio turto nuvertinimas.

Sąnaudų augimą kompensavo:

- Gautos didesnės pardavimo pajamos komerciniams klientams;
- Gautos didesnės pardavimo pajamos už antrines žaliavas ir pakuotę;
- Bendrovės darbuotojų sprendimai mažinant atliekų, šalinamų regioniniame sąvartyne, kiekius;
- Persiderėtos sąlygos dėl banko maržos bei sumažėjęs EURIBOR.

Lentelė 6 Bendrovės sąnaudos (tūkst. EUR) ataskaitiniu laikotarpiu ir pokytis lyginant su 2024 metais

#	Pavadinimas	2025-12-31	2024-12-31	Pokytis
1.	Pardavimo savikaina:	10 194,3	9 817,1	377,2
1.1.	Atliekų šalinimo Klaipėdos regioniniame sąvartyne sąnaudos	1 058,5	1 216,3	-157,8
1.2.	Atliekų mechaninio apdorojimo sąnaudos	1 693,9	1 549,7	144,2
1.3.	Atliekų deginimo sąnaudos	2 329,5	2 343,2	- 13,7
1.4.	Didžiųjų atliekų (baldu) apdorojimo aiktelės sąnaudos	601,2	400,9	200,3
1.5.	Maisto atliekų apdorojimo sąnaudos	184,4	88,6	95,8
1.6.	Žaliųjų atliekų kompostavimo aikštelių sąnaudos	225,1	235,9	- 10,8
1.7.	Didelių gabaritų atliekų surinkimo aikštelių sąnaudos	848,1	880,7	-32,6
1.8.	Uždarytų sąvartynų sąnaudos	139,9	115,7	24,2
1.9.	Atliekų surinkimo ir transportavimo sąnaudos pagal vietinės rinkliavos sistemą	2 430,0	2 417,1	12,9
1.10	Vietinės rinkliavos administravimo sąnaudos	683,7	569,0	114,7
2.	Bendrosios ir administracinės sąnaudos	3 403,8	3 338,8	65,0
3.	Kitos veiklos sąnaudos	0,7	-	0,7
4.	Finansinės veiklos sąnaudos	372,7	544,5	-171,8
	SĄNAUDOS VISO:	13 971,4	13 700,4	271,0

Lentelė 7 Bendrovės grynasis pelnas (tūkst. EUR) ataskaitiniu laikotarpiu ir pokytis lyginant su 2025 metais

#	Pavadinimas	2025-12-31	2024-12-31	Pokytis
1.	Pajamos	14 540,3	14 012,6	527,7
2.	Sąnaudos	- 13 971,4	-13 700,4	-271,0
3.	Atidėtasis pelno mokestis	6,7	5,3	1,3
	GRYNASIS PELNAS VISO:	575,5	317,4	258,1

4.2 Balansas

Lentelė 8 *Pagrindiniai balanso straipsniai (tūkst. EUR)*

Pavadinimas	2025-12-31	2024-12-31
Ilgalaikis turtas	30 374,9	33 251,0
Trumpalaikis turtas	5 451,4	4 297,3
Ateinančių laikotarpių sąnaudos ir sukauptos pajamos	226,3	163,6
Turtas iš viso:	36 052,7	37 712,0
Nuosavas kapitalas	5 228,7	4 653,2
Dotacijos ir subsidijos	18 418,6	20 022,0
Atidėjiniai	2 503,7	2 503,7
Mokėtinos sumos ir įsipareigojimai:	9 855,1	10 531,4
Po vienerių metų mokėtinos sumos ir kiti ilgalaikiai įsipareigojimai	6 630,0	7 324,6
Per vienerius metus mokėtinos sumos ir kiti trumpalaikiai įsipareigojimai	3 224,9	3 206,8
Sukauptos sąnaudos ir ateinančių laikotarpių pajamos	46,6	1,7
Nuosavas kapitalas ir įsipareigojimai iš viso:	36 052,7	37 712,0

- Ilgalaikio turto vertė sumažėjo dėl nusidėvėjimo;
- Bendrovės įstatinis kapitalas per laikotarpį nepasikeitė;
- Po vienerių metų mokėtinos sumos kredito įstaigoms – tai įsipareigojimai AB Luminor bankui, paimtos paskolos dalis, mokėtina po 2026 m.
- Per vienerius metus mokėtinos sumos ir kiti trumpalaikiai įsipareigojimai:
 - o 694,3 tūkst. EUR – mokėtina paskolos dalis AB Luminor bankui;
 - o 1 103,2 tūkst. EUR – skolos tiekėjams;
 - o 1 139,7 tūkst. EUR – kitos mokėtinos sumos, kurį sudaro mokestis už aplinkos teršimą sąvartyne šalinamomis atliekomis.

4.3 Pagrindiniai finansiniai rodikliai

Lentelė 9 *Pagrindiniai finansiniai rodikliai*

Rodiklio pavadinimas	2025	2024	2023
Einamojo likvidumo (mokumo) koeficientas (trumpalaikis turtas/trumpalaikiai įsipareigojimai)	1,7	1,3	1,4
Kritinio likvidumo koeficientas (Trumpalaikis turtas –Atsargos)/trumpalaikiai įsipareigojimai)	1,7	1,3	1,3
Ilgalaikio įsiskolinimo koeficientas (Įsipareigojimai/Turtas)	0,27	0,28	0,31
Nuosavo kapitalo grąža ROE (Grynasis pelnas/nuosavas kapitalas), proc.	11,0	6,8	4,5
Turto grąža ROA (Grynasis pelnas/Turtas), proc.	1,6	0,8	0,5
Grynasis pardavimų pelningumas (Grynasis pelnas/ Pardavimai) proc.	4,0	2,3	1,5
EBITDA (įmonės pelnas prieš mokesčius, palūkanas, nusidėvėjimą) EUR	2 086 197	1 884 638	1 250 543
Skolos ir nuosavybės santykis (skolos/nuosavas kapitalas + dotacijos), koeficientas	0,42	0,43	0,49
Pirkėjų įsiskolinimas (pirkėjų įsiskolinimas/pardavimai*365)	46,7	41,0	38,9

5 Rizikos veiksniai

5.1 Pagrindinių rizikos veiksnių valdymas, rizikos valdymo politika

Bendrovės vadovybė kiekvienais metais atlieka įmonės veiklos rizikos ir galimybių identifikavimą ir vertinimą pagal ISO 9001:2015, ISO 14001:2015 ir ISO 27001:2013 standartų reikalavimus.

Rizikų valdymo paskirtis yra nustatyti pagrindinius Bendrovės pavojus (grėsmes), galimybes ir su tai susijusias rizikas, su kuriomis Bendrovė gali susidurti savo veikloje, siekiant jas išlaikyti rizikos tolerancijos ribose.

Nustatytos rizikos vertinamos, atsižvelgiant į jų pasireiškimo tikimybę ir galimą poveikį veiklos tikslams ir rezultatams. Įvertintoms rizikoms, kurių kompleksinis tikimybės ir poveikio įvertinimas viršija rizikos tolerancijos ribą, parenkamos valdymo priemonės. Šios priemonės skirtos sumažinti tikimybės ir (ar) poveikio įtaką taip, kad rizikos įtaka Bendrovės veiklos tikslams ir rezultatams atsirastų rizikos tolerancijos ribose.

Priklausomai nuo rizikos dydžio, kontroliavimo/ koregavimo veiksmai yra skirstomi taip:

- rizika toleruojama;
- rizika perkeliama / pasidalinama;
- nustatomi administravimo veiksmai;
- nustatomi inžineriniai (technologiniai) veiksmai;
- veiklos sritis ar veiklos dalis laikinai sustabdoma.

Sudarant strateginį veiklos planą, ekstremalių situacijų valdymo planą bei rizikų valdymo žemėlapi rizikos yra įvertinamos, numatomi veiksmai, terminai ir atsakingi asmenys.

Lentelė 10 Pagrindiniai rizikos veiksniai ir jų valdymo priemonės

#	SRITIS	RIZIKOS VEIKSNYS / Šaltinis	TIKIMYBĖ	POVEIKIS	RIZIKOS LYGIS ^o	RIZIKOS LYGIS	RIZIKOS VALDYMO STRATEGIJA	RIZIKOS VALDYMO PRIEMONĖS	TERMINAS	ATSAKINGAS ASMUO
1.1	STRATEGIJA	NEPASIEKSIME 80% PIRMINIO RŪŠIAVIMO TIKSLO / menkas savivaldybių, gyventojų ir įmonių įsitraukimas	5	5	25	Aukštas	Mažinti	SVP numatytų priemonių įgyvendinimo kontrolė (I strateginė kryptis). Stebim mišrių atliekų srautą.	peržiūra kas ketvirtį	Direktorius
1.2	STRATEGIJA	ES FINANSINĖS SANKCIJOS SAVIVALDYBEI / Nepasiektas 80% pirminio rūšiavimo uždavinys	5	3	15	Aukštas	Mažinti	SVP numatytų priemonių įgyvendinimo kontrolė (I strateginė kryptis)	peržiūra kartą per metus	Direktorius
1.3	STRATEGIJA	NERA FINANSAVIMO BŪTINIEMS, BET ILGO ATSIPIERKAMUMO PROJEKTAMS / ES paramos nukėlimas, panaikinimas	5	3	15	Aukštas	Mažinti Priimti	Pritraukimas alternatyvių finansavimo šaltinių (partnerystės su verslu, banko lėšos, savos lėšos) Atidėjimas projektų įgyvendinimo iki finansavimo gavimo	pagal poreikį pagal poreikį	Direktorius, Finansų vadovė Direktorius
1.4	STRATEGIJA	ŽENKLUS SAŃAUDŲ PADIDĖJIMAS / Staigus, neprognuojamas mokesčių augimas	3	5	15	Aukštas	Mažinti	SVP numatytų priemonių įgyvendinimo kontrolė (II, III strateginės kryptys)	peržiūra kas ketvirtį	Direktorius
1.5	STRATEGIJA	Versto rizikų draudimo paslaugos dingimas	3	5	15	Aukštas	Mažinti Mažinti Mažinti Vengti Perkelti	SVP numatytų priemonių įgyvendinimo kontrolė (IV strateginė kryptis) Prevencijos priemonių, mažinančių ekstremalių situacijų tikimybę diegimas Prevencijos priemonių, mažinančių įvykių poveikį Eiti pas draudikus iš anksto tartis, ką turime padaryti, kad draudimas būtų Draudimo paslaugos paieška kolegialiai su kitais RATC konsoliduojantis	peržiūra kartą per metus peržiūra kartą per metus peržiūra kartą per metus peržiūra kartą per metus peržiūra kartą per metus	Direktorius Direktorius Direktorius Direktorius, Finansų vadovė Direktorius
1.6	STRATEGIJA	REGULIUOJAMOS VEIKLOS KAINŲ PASIKEITIMAI / VERT reguliavimo metodikos pasikeitimai	5	2	10	Vidutinis	Priimti	Kadangi yra 6 mėnesių laiko buferis pasiruošimui, rizika priimtina.		
1.7	STRATEGIJA	RADIKALŪS ATLIEKŲ SRAUTŲ PASIKEITIMAI (SUMAŽĖJIMAS, PADIDĖJIMAS, STRUKTŪRA) / Dėl įstatyminės bazės pasikeitimų	2	5	10	Vidutinis	Priimti	Kadangi yra 6 mėnesių laiko buferis pasiruošimui, rizika priimtina.		
1.8	STRATEGIJA	NEPLANUOTŲ INVESTICIJŲ POREIKIS Į INFRASTRUKTŪRĄ / Pasikeitę reikalavimai atliekų saugojimui arba tvarkymui	3	5	15	Aukštas	Mažinti	Pritraukimas alternatyvių finansavimo šaltinių (partnerystės su verslu, banko lėšos, savos lėšos)	pagal poreikį	Direktorius, Finansų vadovė
1.9	STRATEGIJA	EKSTREMALIOS SITUACIJOS (Gaisras, IT sistemų, duomenų saugos pažeidimai) / Piktavalė trečių asmenų ...	3	5	15	Aukštas	Mažinti Perkelti	SVP numatytų priemonių įgyvendinimo kontrolė (IV strateginė kryptis) Verslo rizikos draudimas	peržiūra kartą per ketvirtį peržiūra kartą per metus	Direktorius Direktorius
1.10	STRATEGIJA	REPUTACINĖ / FINANSINĖ ŽALA / Piktavalė trečių asmenų veikla (rangovai, tiekėjai, pirkėjai)	3	3	9	Vidutinis	Mažinti Mažinti Perkelti	Tiekėjų darbo kokybės kontrolė Prieš pasirašant sutartis atlikti kreditingumo vertinimą ir pagal jo rezultatus numatyti apmokėjimo sąlygas Kredito draudimo paslauga pirkėjams, perkantiems už > nei...	peržiūra kartą per ketvirtį pagal poreikį kartą per metus	Pirkimų iniciatoriai Direktorius Finansų vadovė

5.2 Finansinių rizikų valdymas

Bendrovė, vykdydama savo veiklą ir naudodama finansines priemones, susiduria su finansinėmis rizikomis, kurių valdymas yra sudėtinė įmonės rizikų valdymo politikos dalis. Pagrindinis finansinės rizikos valdymo tikslas – sumažinti galimą neigiamą įtaką Bendrovės finansiniams rezultatams ir užtikrinti pakankamą likvidumą įsipareigojimams vykdyti.

Likvidumo rizika Bendrovė valdo likvidumo riziką siekdama užtikrinti, kad bet kuriuo metu turėtų pakankamai lėšų vykdyti savo trumpalaikius įsipareigojimus, įskaitant per ateinančius 12 mėnesių bankui mokėtiną paskolos dalį, kuri 2025 m. pabaigoje sudarė 694,3 tūkst. EUR. 2025 m. Bendrovės einamojo likvidumo koeficientas pakilo iki 1,7 (2024 m. – 1,3), tai rodo saugų trumpalaikio turto ir įsipareigojimų santykį. Rizika valdoma nuosekliai planuojant pinigų srautus bei užtikrinant, kad pagrindinės veiklos pajamos viršytų veiklos sąnaudas ir finansinių įsipareigojimų dengimo poreikį.

Pinigų srautų (palūkanų normų) rizika Bendrovė turi ilgalaikį įsipareigojimą kredito įstaigai (AB Luminor bankui), kurio bendra suma 2025 metų pabaigoje sudarė 7 324,6 tūkst. EUR. Kadangi paskolos palūkanų norma yra susieta su kintamu EURIBOR rodikliu, Bendrovė susiduria su pinigų srautų rizika. Ši rizika valdoma aktyviai stebint rinkos palūkanų normų tendencijas ir vykdant derybas su banku dėl maržos mažinimo – 2025 m. sėkmingai persiderėtos sąlygos padėjo kompensuoti sąnaudų augimą kitose srityse.

Kredito rizika Kredito rizika kyla dėl galimo pirkėjų (vietinės rinkliavos mokėtojų ir komercinių klientų) įsipareigojimų nevykdymo. Bendrovė šią riziką valdo taikydama šias priemones:

- Prieš pasirašant sutartis su komerciniais klientais atliekamas jų kreditingumo vertinimas ir nustatomos atitinkamos apmokėjimo sąlygos.
- Dideliems pirkėjams (perkantiems už nustatytą sumą) taikoma kredito draudimo paslauga.
- Vykdoma nuolatinė vietinės rinkliavos nepriemokų išieškojimo kontrolė ir teisiniai procesai (2025 m. parengta 640 prašymų teismui Klaipėdos mieste). 2025 m. pirkėjų įsiskolinimo rodiklis sudarė 46,7 dienas.

Kainų rizika Bendrovės pagrindinės veiklos pajamos yra tiesiogiai priklausomos nuo reguliuojamų atliekų tvarkymo įkainių. Regioninę kainą nustato Valstybinė energetikos reguliavimo taryba (VERT). Bendrovė valdo kainų riziką laiku teikdama pagrįstus skaičiavimus VERT dėl kainų dedamųjų nustatymo, taip užtikrindama sąnaudų (įskaitant mokesčio už aplinkos teršimą augimą) padengimą pajamomis bei finansinį stabilumą.

6 Investiciniai projektai

6.1 Vykdomų investicinių projektų aprašymas

6.1.1 Atliekų tvarkymo sistemos plėtra Klaipėdos mieste

Klaipėdos regiono plėtros tarybos 2025 m. sausio 24 d. sprendimu NR.K/S-3 pripažintas regioninės svarbos projektu. Įgyvendinant šį projektą iki 2028 m. kovo 31 d. Klaipėdos mieste, Lakštučių g. 1, bus įrengta didelių gabaritų atliekų surinkimo aikštelė ir daiktų pakartotinio naudojimo centras.



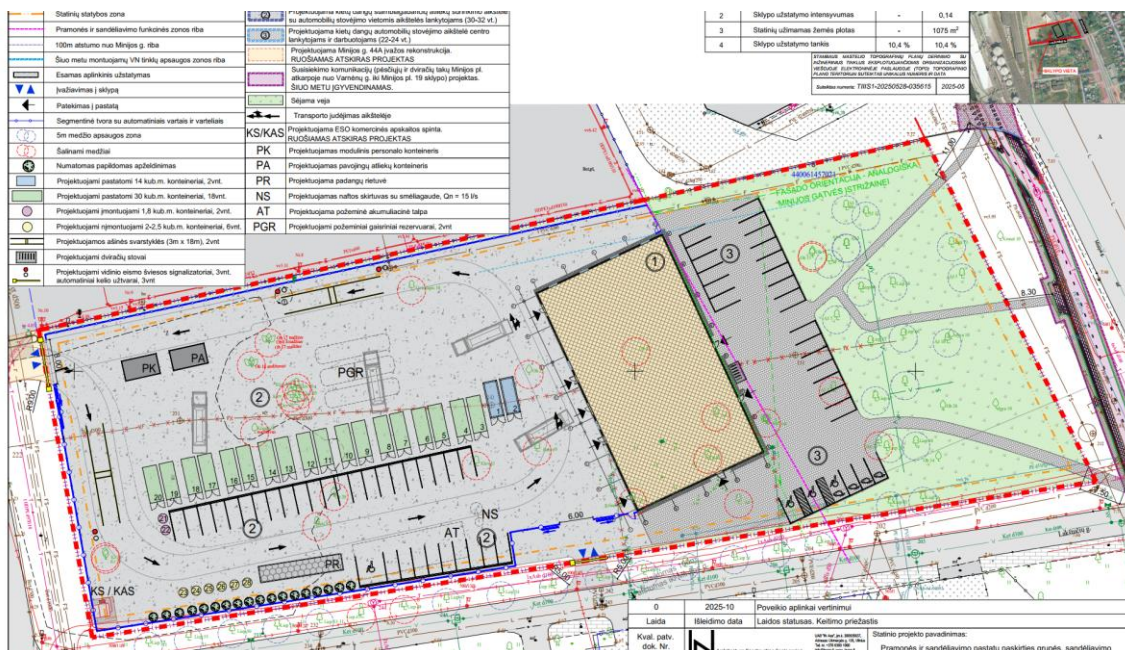
pav. 4 Daiktų pakartotinio naudojimo centro vizualizacija

Projekto biudžetas 3,2 mln. EUR.

- ES skiriamos lėšos – 1,6 mln. EUR;
- Klaipėdos miesto savivaldybės lėšos – 1 mln. EUR;
- Bendrovės lėšos – 0,6 mln. EUR;

2025 metais atlikti darbai:

- 2025 m. spalio mėn. pasirašyta projekto „Atliekų tvarkymo sistemos plėtra“ Nr. 23-209-P-0001 sutartis su viešąja įstaiga Centrine projektų valdymo agentūra dėl projekto įgyvendinimo ir finansavimo.
- Pasirašyta sutartis su tiekėju dėl projektavimo darbų. Projektiniai pasiūlymai pateikti 2026 sausio mėnesį.
- Pasirašyta sutartis su tiekėju dėl poveikio aplinkai vertinimo darbų. Darbus planuojama pabaigti 2026 I ketvirtį.



pav. 5 Projektuojamo sklypo planas.

6.1.2 Didelių gabaritų surinkimo aikštelių tinklo plėtra Kretingos rajone

Kartu su partneriu Kretingos rajono savivaldybės administracija įgyvendinamo projekto metu numatoma įrengti nauja didelių gabaritų atliekų surinkimo aikštelė Kretingos rajone, šalia Salantų miestelio. Projekto darbus numatoma baigti iki 2028 m. kovo 31 d.

Projekto biudžetas 938,8 tūkst. EUR.

- ES skiriamos lėšos – 798,0 tūkst. EUR;
- Kretingos rajono savivaldybės lėšos – 140,8 tūkst. EUR;

2025 metais atlikti darbai:

- Parengtas ir CPVA pateiktas projekto įgyvendinimo planas.

6.1.3 Energijos vartojimo efektyvumo priemonių įgyvendinimas

Projektas įgyvendintas pagal klimato kaitos programos priemonę „Privačių juridinių asmenų energijos vartojimo efektyvumo įgyvendinimas pagal energijos audito ataskaitas“. Projekto metu 2024-2025 metais buvo atliktas kapitalinis mechaninio atliekų įrenginio remontas bei modernizuotos didelių gabaritų atliekų surinkimo aikštelių apšvietimo sistemos, pakeičiant liuminescencines lempas į LED šviestuvus.

Projektas pabaigtas įgyvendinti 2025 m. liepos mėnesį.

Projekto biudžetas 531,3 tūkst. EUR.

- Bendrovės lėšos – 371,9 tūkst. EUR;
- Klimato kaitos programos lėšos – 159,4 tūkst. EUR;

6.2 Investicijų apimtys (vertės)

Bendrovė 2025 m. įsigijo ilgalaikio turto už 227,6 tūkst. EUR. Didžiausia suma – 47,5 tūkst. EUR, skirta vykdant projektą „Atliekų tvarkymo sistemos plėtra“. Sumokėta įmoka už elektros prisijungimą adresu Lakštučių g. 1.

Kitos sumos panaudotos:

- įrengiant laistymo įrangą didelių gabaritų atliekų apdorojimo aikštelėje – 10,5 tūkst. EUR;
- pastatant naujus atliekų surinkimo konteinerius Stovyklos g. 4 ir Tomo g. 2, Klaipėdoje – 17,0 tūkst. EUR,
- įrengiant vaizdo stebėjimo sistemas Mechaninio apdorojimo gamykloje bei Glaudėnų aikštelėje.
- įsigyjant automobilines svarstyklas, užtraukiamus (HAK) konteinerius, kompiuterius ir kt.

6.3 Planuojami vykdyti investiciniai projektai

2026 metais bus tęsiamas anksčiau pradėtų projektų „Atliekų tvarkymo sistemos plėtra Klaipėdos mieste“ bei „Didelių gabaritų surinkimo aikštelių tinklo plėtra Kretingos rajone“ vykdymas.

Taip pat numatoma pradėti įgyvendinti šiuos naujus projektus, kurie yra nukreipti į atliekų surinkimo sistemos prieinamumo gyventojams didinimą, atliekų rūšiavimo efektyvumo didinimą, sąvartyne šalinamų atliekų kiekio mažinimą ar žaliųjų atliekų apdorojimo pajėgumų didinimą:

- Didelių gabaritų surinkimo aikštelių tinklo plėtra Skuodo rajone kartu su Skuodo rajono savivaldybe.
- Mišrių statybinių ir gamybinių atliekų priėmimo ir rūšiavimo aikštelės įrengimas Dumpiuose.
- Dumpiuose esančių atliekų priėmimo aikštelių teritorijas apjungiančio sklypo įsigijimas ir vidinio kelio įrengimas.
- Žaliųjų atliekų kompostavimo aikštelių plėtra ir pajėgumų didinimas Glaudėnuose, Palangoje bei Kretingoje (pagal Lietuvos Respublikos aplinkos ministerijos aplinkos apsaugos ir klimato kaitos valdymo plėtros programos pažangos priemonės Nr. 02-001-06-10-02 „Skatinti atliekų perdirbimą ir antrinių žaliavų naudojimą“ aprašą).

6.4 Investicijų politika (investavimo priešastys)

Bendrovė prisideda prie Lietuvos Respublikos Vyriausybės 2022 m. birželio 1 d. patvirtintame Valstybiniame atliekų prevencijos ir tvarkymo 2021–2027 m. plane numatytų tikslų ir uždavinių įgyvendinimo.

Vis ryškesnė tendencija – perėjimas prie žiedinės ekonomikos modelio, kuriame atliekos laikomos ne nereikalingu likučiu, o vertingais ištekliais, galinčiais būti pakartotinai panaudotais gamyboje ar kituose procesuose. Atsižvelgdama į šias tendencijas, įmonė orientuojasi į sprendimus, leidžiančius kuo efektyviau išnaudoti atliekų perdirbimo galimybes ir mažinti jų šalinimą.

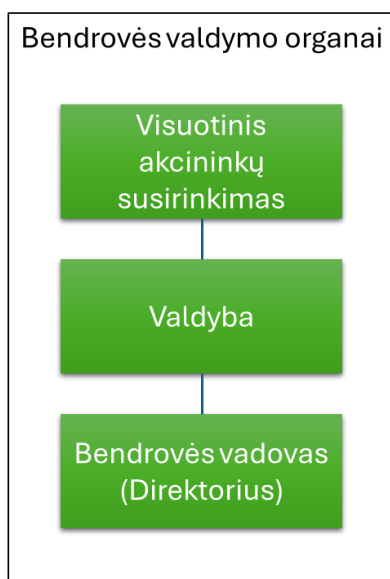
7 Įmonės valdymas

2025 m. gruodžio 31 d. bendrovės įstatinį kapitalą sudarė 1 442 442,89 EUR arba 4 973 941 paprastųjų vardinių akcijų, kurių vienos akcijos nominali vertė 0,29 EUR. Akcijų valdymas vykdomas vadovaujantis LR Akcinių bendrovių įstatymu ir bendrovės įstatais.

Bendrovės organų kompetencijas, funkcijas, teises ir atsakomybę reglamentuoja LR Akcinių bendrovių įstatymas, Bendrovės įstatai, Bendrovės valdybos darbo reglamentas.

Lentelė 11 UAB Klaipėdos regiono atliekų tvarkymo centras akcininkų sąrašas 2025 m. gruodžio 31 d.

Eil. Nr.	Akcininkas	Akcijų skaičius vienetais	Akcijų dalis procentais
1.	Klaipėdos miesto savivaldybė	4 504 179	90,556
2.	Klaipėdos rajono savivaldybė	25 000	0,503
3.	Šilutės rajono savivaldybė	44 300	0,891
4.	Neringos savivaldybė	325 100	6,536
5.	Kretingos rajono savivaldybė	1 700	0,034
6.	Palangos miesto savivaldybė	145	0,003
7.	Skuodo rajono savivaldybė	100	0,002
8.	Kiti fiziniai ir juridiniai asmenys	73 417	1,475
	IŠ VISO :	4 973 941	100



Bendrovės valdyba yra kolegialus Bendrovės valdymo organas. Bendrovės valdyba 4 metų kadencijos laikotarpiui iš 4 narių išrinkta 2023 m. gruodžio 22 d. įvykusio neeilinio visuotinio akcininkų susirinkimo metu.

Lentelė 12 Valdybos narių kompetencija, išsilavinimas, kitos einamos pareigos bei pagrindinė darbovietė

Vardas, pavardė	Pareigos Bendrovėje	Išsilavinimas ir patirtis	Pagrindinė darbovietė (Pareigos, įmonė, kodas)	Kitos einamos vadovaujamos pareigos (Pareigos, įmonė, kodas)
Sandra Tamašauskienė	Valdybos pirmininkė	Finansų kompetencijos srities atstovė, turinti ilgametę patirtį viešojo sektoriaus projektų valdyme.	Projektų finansavimo ir administravimo sk. vedėja, Klaipėdos m. sav. administracija, įm. k. 188710823.	Valdybos narė ir audito komiteto narė, UAB „Klaipėdos paslaugos“, įm. k. 140033557.
Linas Rudys	Valdybos narys	Strateginio valdymo kompetencijos srities atstovas, teisinio valdymo ekspertas.	Teisės departamento direktorius, AB Klaipėdos valstybinio jūrų uosto direkcija, įm. k. 240329870.	Vadovas, MB „Jurinet“, įm. k. 302787112.
Inga Motuzienė	Valdybos narė	Strateginio valdymo kompetencijos srities atstovė, teisės mokslų lektorė.	Lektorė, Mykolo Romerio universiteto Teisės mokykla, įm. k. 111951726.	Direktorė, UAB „Happy monday“, įm. k. 301550594.
Jolanta Ceplienė	Valdybos narė	Finansų kompetencijos srities atstovė, planavimo ir analizės ekspertė.	Planavimo ir analizės sk. vedėja, Klaipėdos m. sav. administracija, įm. k. 188710823.	Kitų pareigų neužima

Valdybos pirmininkei ir 2 nepriklausomiems valdybos nariams (L. Rudys ir I. Motuzienė) mokamas mėnesinis 1655,79 Eur atlygis, valdybos narei valstybės tarnautojai (J. Ceplienė) mokamas mėnesinis 1324,63 Eur atlygis.

2025 m. Bendrovės valdyba rinkosi į posėdžius 13 kartų, visi nariai dalyvavo visuose posėdžiuose ir jų metu priėmė sprendimus vienbalsiai. Taip pat valdyba 6 kartus priėmė rašytinius sprendimus.

Bendrovės valdyba posėdžių metu svarstė ir tvirtino:

- 2025 m. valdybos veiklos planą;
- savo veiklos vertinimo ataskaitą už 2024 m.;
- bendrovės 2024 metų vadovybės ataskaitą;
- bendrovės strateginį veiklos planą 2025-2027 metams;
- strateginio veiklos plano įgyvendino ataskaitas;
- bendrovės valdymo struktūrą ir darbuotojų pareigybių sąrašą.

Valdyba analizavo ir vertino :

- 2026-2028 m. strateginio veiklos plano projektą;
- bendrovės kolektyvinės sutarties projekto pakeitimus;
- UAB „Gren Lietuva“ pasiūlymą dėl bendrovės šlako (dugno pelenų) apdorojimo aikštelės įsigijimo;

Valdyba svarstė klausimus susijusius su investicinių projektų vykdymu, bendrovės atlygio politika, administracinio pastato Liepų g. 15 nuoma, aptarė finansines veiklos ataskaitas.

2025 m. balandžio mėn. bendrovės valdyba priėmė sprendimą atleisti direktorę R. Budrienę iš užimamų pareigų, vykdė naujo direktoriaus atrankos procedūrą, bei 2025 m. rugsėjo mėn. paskyrė naują vadovą.

Bendrovės direktorius yra vienasmenis Bendrovės valdymo organas, kuris organizuoja kasdienę Bendrovės veiklą ir veikia Bendrovės vardu. Direktorius Tomas Danisevičius buvo atrinktas konkurso būdu 5 metų kadencijai. Darbą pradėjo 2025 m. rugsėjo 5 d.

Lentelė 13 *Vadovo kompetencija, išsilavinimas, kitos einamos pareigos*

Vardas, pavardė	Pareigos Bendrovėje	Išsilavinimas ir patirtis	Pagrindinė darbovietė (Pareigos, įmonė, kodas)	Kitos einamos vadovaujamos pareigos (Pareigos, įmonė, kodas)
Tomas Danisevičius	Direktorius	Verslo administravimo magistras, turintis daugiau nei 15 metų aukščiausio lygio vadovavimo patirtį gamybinėse įmonėse.	Direktorius, UAB Klaipėdos regiono atliekų tvarkymo centras, įm. k. 163743744.	Kitų pareigų neužima

Įvairovės politika ir jos įgyvendinimo rezultatai Bendrovė, parinkdama ir skirdama vadovą bei kolegialaus valdymo organo (valdybos) narius, vadovaujasi įvairovės politikos principais. Šios politikos tikslas – užtikrinti, kad vadovaujančias pareigas einantys asmenys turėtų platų kompetencijų, patirties ir požiūrių spektrą, būtiną efektyviam bendrovės strateginių tikslų įgyvendinimui bei tvariai plėtrai.

2025 m. Bendrovės valdymo organų sudėtis atspindi aukštą profesinės patirties ir išsilavinimo įvairovę.

Lentelė 14 *Lyčių atstovavimo vadovybėje statistinė informacija (2025 m. gruodžio 31 d. duomenimis)*

Pozicija	Iš viso narių	Moterys	Vyrai
Bendrovės valdyba	4	3 (75 %)	1 (25 %)
Bendrovės vadovas	1	0 (0 %)	1 (100 %)
Iš viso	5	3 (60 %)	2 (40 %)

Ataskaitiniu laikotarpiu Bendrovė pasiekė tikslą, kad nepakankamai atstovaujamos lyties asmenys (šiuo atveju – vyrai) užimtų ne mažiau kaip 33 proc. visų vadovaujančių pozicijų (bendras rodiklis siekia 40 proc.). Bendrovė ir toliau sieks išlaikyti šią proporciją, užtikrindama lygias galimybes visiems kandidatams, nepriklausomai nuo jų lyties, amžiaus ar kitų su profesine kvalifikacija nesusijusių aspektų.

8 Personalas

8.1 Darbo užmokestis

2025 m. gruodžio 31 d. bendrovėje dirbo 95 darbuotojai (2024 metų pabaigoje dirbančiųjų buvo 100). Per 2025 metus atleista 18, priimta 14 darbuotojų. Viena darbuotoja yra vaiko priežiūros atostogose.

Lentelė 15 Bendrovės darbuotojų atlyginimų vidurkiai pagal pareigybes

Pareigų pavadinimas	Darbuotojų skaičius 2024	Vidutinis mėnesio DU (EUR) 2024	Darbuotojų skaičius 2025	Vidutinis mėnesio DU (EUR) 2025
Vadovai	10	4 574,94	9	4 707,86
Specialistai / vadybininkai	54	2 408,76	51	2 532,67
Technikai / operatoriai	20	2 296,37	20	2 402,13
Gamybos darbininkai	16	1 269,11	15	1 471,73

Lentelė 16 Bendrovės vadovo darbo užmokestis EUR**

Nustatyta mėnesinė alga		Priskaičiuotas darbo užmokestis	Priskaičiuoto darbo užmokesčio dedamosios			
Pastovioji dalis	Kintamoji dalis		Mėnesinė alga		Premija	Kita
Pareiginis atlyginimas	%		Pastovioji dalis	Kintamoji dalis		
6 218,29	27,75	7 944,23	6 218,29	1 725,94 *	-	4 106,11

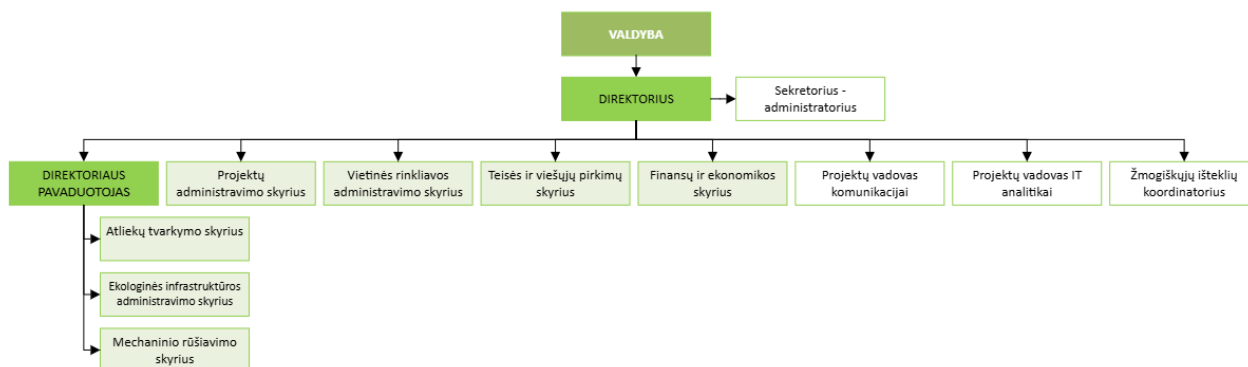
* Pastaba – kintamoji dalis už metinius rezultatus.

** Pastaba – bendrovėje vadovo pozicija buvo neužimta nuo 2025 m. balandžio 8 d. iki 2025 m. rugsėjo 4 d.

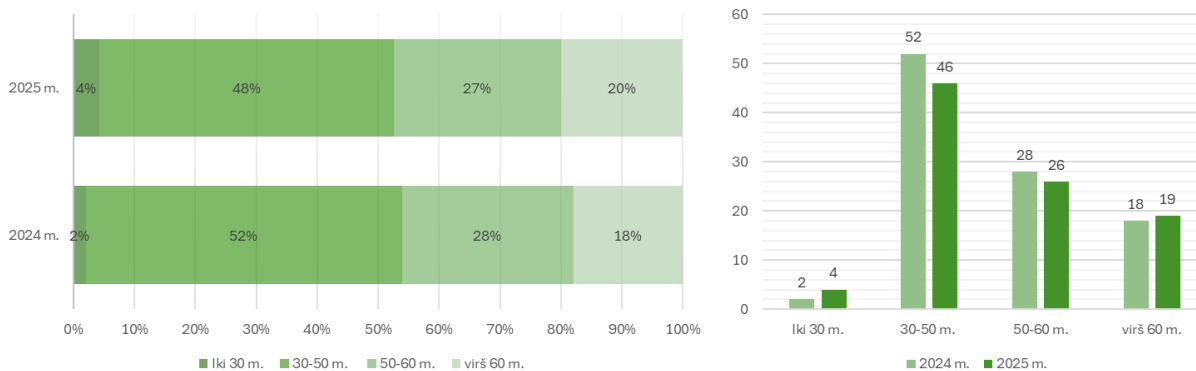
Lentelė 17 Bendrovės bendras darbo užmokesčio fondas EUR

2025 m.	2024 m.
3 490 193,- (↑ 4,2 %)	3 348 652,-

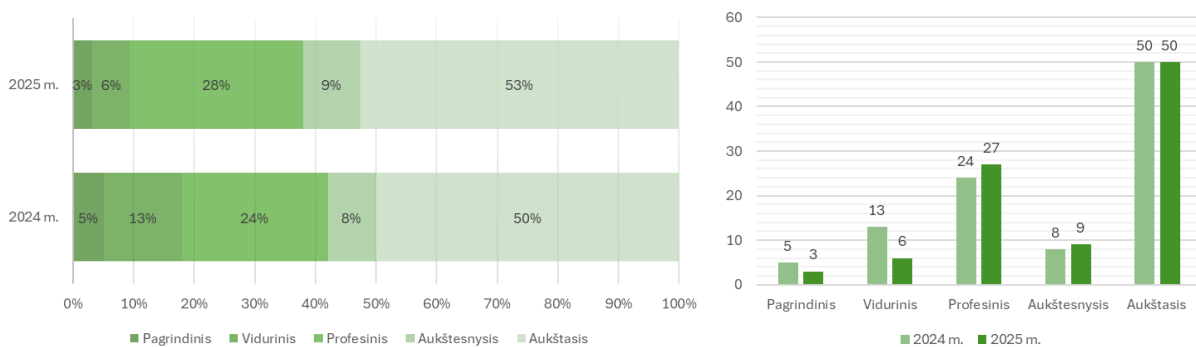
8.2 Darbuotojai



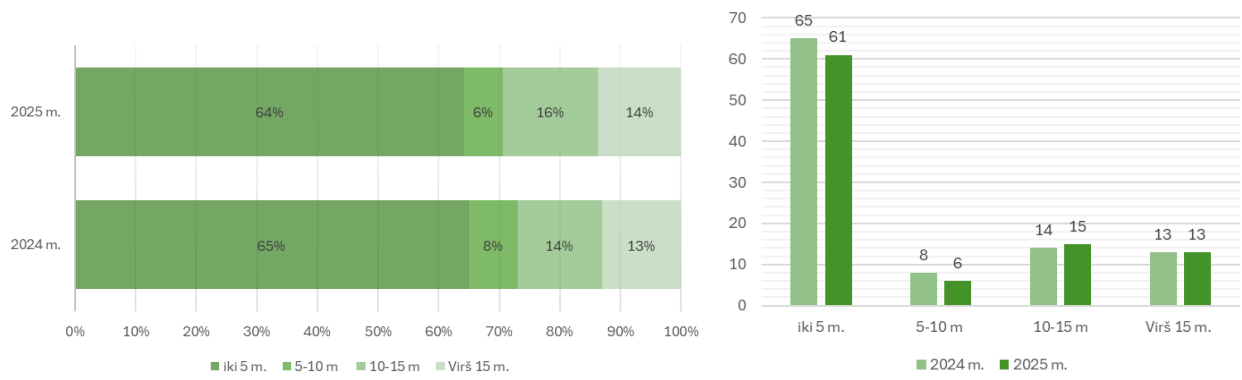
pav. 6 Bendrovės organizacinė struktūra iki 2025 m. gruodžio 31 d.



pav. 7 Darbuotojų pasiskirstymas pagal amžių (proporcija ir darbuotojų skaičius)



pav. 8 Darbuotojų pasiskirstymas pagal išsilavinimą (proporcija ir darbuotojų skaičius)



pav. 9 Darbuotojų pasiskirstymas pagal darbo stažą įmonėje (proporcija ir darbuotojų skaičius)

9 Kita informacija

9.1 Dividendų politika

Bendrovė per paskutinius dvejus finansinius metus dividendų nemokėjo. Klaipėdos miesto savivaldybės mero nustatytų lūkesčių rašte bendrovei nurodyta, kad dividendams būtų skiriama 70 proc. bendrovės paskirstytino pelno. Tai būtų daroma įgyvendinus visus ES finansuojamus investicinius projektus.

9.2 Auditas

2025 m. metinių finansinių ataskaitų auditą atliko UAB „Audito technologijos“. Visuotinio akcininkų susirinkimo nustatytas atlygis už 2025 metinių finansinių ataskaitų audito atlikimą 6 900 EUR.

9.3 Dukterinės (asocijuotos) įmonės

Bendrovė 2025 m. dukterinių (asocijuotų) įmonių neturėjo.

9.4 Informacija apie savas akcijas

Vadovaujantis teisiniu reglamentavimu, Bendrovė teikia informaciją apie savas akcijas:

- **Savų akcijų turėjimas.** 2025 m. gruodžio 31 d. Bendrovė įsigytų ar turimų savų akcijų neturėjo.
- **Sandoriai per ataskaitinį laikotarpį.** Per 2025 m. finansinius metus Bendrovė neįsigijo ir neperleido jokių savų akcijų. Kadangi Bendrovės įstatinis kapitalas per ataskaitinį laikotarpį išliko nepakitęs (1 442 442,89 EUR), savų akcijų skaičiaus ar nominaliosios vertės pokyčių nebuvo.
- **Sandorių priešastys ir apmokėjimas.** Kadangi savų akcijų įsigijimo ar perleidimo sandorių nebuvo vykdoma, informacija apie jų įsigijimo priešastis bei apmokėjimą nėra teikiama.

9.5 Specialieji įpareigojimai

Bendrovė specialiųjų įpareigojimų nevykdo.

9.6 Informacija apie skaidrumo gairių laikymąsi

Bendrovė laikosi 2010 m. liepos 14 d. Vyriausybės nutarimo Nr. 1052 „Dėl Valstybės valdomų įmonių veiklos skaidrumo užtikrinimo gairių aprašo patvirtinimo“ (toliau – Skaidrumo gairės). Skaidrumo gairių įgyvendinimas iš esmės užtikrinamas per informaciją, atskleidžiamą vadovybės ataskaitoje, bei informacijos atskleidimą įmonės interneto svetainėje www.kratc.lt.

Bendrovė nerengia finansinių ataskaitų pagal tarptautinius finansinės atskaitomybės standartus.

UAB Klaipėdos regiono atliekų tvarkymo centras 163743744

(įmonės teisinė forma, pavadinimas, kodas)

Liepų g. 15, LT-92138, Klaipėda

(buveinė (adresas), registras, kuriame kaupiami ir saugomi duomenys)

(teisinis statusas, jei įmonė likviduojama, reorganizuojama ar yra bankrutavusi)

(Tvirtinimo žyma)

2025 M. GRUODŽIO 31 D. BALANSAS

2026 m. kovo 5 d. Nr. 1
(ataskaitos sudarymo data)

2025-01-01 2025-12-31
(ataskaitinis laikotarpis)

Eurai
(ataskaitos tikslumo lygis ir valiuta)

Eil. Nr.	Straipsniai	Pastabos Nr.	Ataskaitinis laikotarpis	Praėjęs ataskaitinis laikotarpis
	TURTAS			
A.	ILGALAIKIS TURTAS		30 374 933,88	33 251 036,41
1.	NEMATERIALUSIS TURTAS	III.1.	6 867,13	20 071,93
1.1.	Plėtros darbai			
1.2.	Prestižas			
1.3.	Programinė įranga		6 867,13	20 071,93
1.4.	Koncesijos, patentai, licencijos, prekių ženklai ir panašios teisės			
1.5.	Kitas nematerialusis turtas			
1.6.	Sumokėti avansai			
2.	MATERIALUSIS TURTAS	III.2.	30 320 045,73	33 189 610,88
2.1.	Zemė			
2.2.	Pastatai ir statiniai		20 093 458,78	21 054 780,90
2.3.	Mašinos ir įranga		5 331 878,73	6 082 348,10
2.4.	Transporto priemonės		268 511,55	349 050,51
2.5.	Kiti įrenginiai, prietaisai ir įrankiai		4 555 121,39	5 634 392,60
2.6.	Investicinis turtas			
2.6.1.	Zemė			
2.6.2.	Pastatai			
2.7.	Sumokėti avansai ir vykdomi materialio turto statybos (gamybos) darbai		71 075,28	69 038,77
3.	FINANSINIS TURTAS	III.3.	0,00	0,00
3.1.	Įmonių grupės įmonių akcijos			
3.2.	Paskolos įmonių grupės įmonėms			
3.3.	Iš įmonių grupės įmonių gautinos sumos			
3.4.	Asocijuotųjų įmonių akcijos			
3.5.	Paskolos asocijuotosioms įmonėms			
3.6.	Iš asocijuotųjų įmonių gautinos sumos			
3.7.	Ilgalaikės investicijos	III.3.	0,00	0,00
3.8.	Po vienu metų gautinos sumos			
3.9.	Kitas finansinis turtas			
4.	KITAS ILGALAIKIS TURTAS	III.4.	48 021,02	41 353,60
4.1.	Atidėtojo pelno mokesčio turtas	III.4.	48 021,02	41 353,60
4.2.	Biologinis turtas			
4.3.	Kitas turtas			

B.	TRUMPALAIKIS TURTAS		5 451 406,78	4 297 286,33
1.	ATSARGOS	III.5.	118 705,64	161 200,06
1.1.	Žaliavos, medžiagos ir komplektavimo detalės	III.5.1.	106 634,41	149 331,59
1.2.	Nebaigta produkcija ir vykdomi darbai			
1.3.	Produkcija			
1.4.	Pirktos prekės, skirtos perparduoti			
1.5.	Biologinis turtas			
1.6.	Ilgalaikis materialusis turtas, skirtas parduoti			
1.7.	Sumokėti avansai	III.5.2.	12 071,23	11 868,47
2.	PER VIENUS METUS GAUTINOS SUMOS	III.6.	1 922 232,60	1 690 572,65
2.1.	Pirkėjų skolos	III.6.1.	1 840 918,19	1 564 288,17
2.2.	Įmonių grupės įmonių skolos			
2.3.	Asocijuotųjų įmonių skolos			
2.4.	Kitos gautinos sumos	III.6.2.	81 314,41	126 284,48
3.	TRUMPALAIKĖS INVESTICIJOS		0,00	0,00
3.1.	Įmonių grupės įmonių akcijos			
3.2.	Kitos investicijos			
4.	PINIGAI IR PINIGŲ EKVIVALENTAI	III.7.	3 410 468,54	2 445 513,62
C.	ATEINANČIŲ LAIKOTARPIŲ SĄNAUDOS IR SUKAUPTOS PAJAMOS	III.8.	226 335,90	163 639,50
	TURTO IŠ VISO		36 052 676,56	37 711 962,24
	NUOSAVAS KAPITALAS IR ĮSIPAREIGOJIMAI			
D.	NUOSAVAS KAPITALAS		5 228 728,89	4 653 219,94
1.	KAPITALAS	III.9.	1 442 442,89	1 442 442,89
1.1.	Įstatinis (pasirašytasis) arba pagrindinis kapitalas	III.9.	1 442 442,89	1 442 442,89
1.2.	Pasirašytasis neapmokėtas kapitalas (-)			
1.3.	Savos akcijos, pajai (-)			
2.	AKCIJŲ PRIEDAI			
3.	PERKAINOJIMO REZERVAS			
4.	REZERVAI		3 210 777,05	2 771 710,77
4.1.	Privalomasis rezervas arba atsargos (rezervinis) kapitalas	III.10.	148 162,61	148 162,61
4.2.	Savoms akcijoms įsigyti	III.11.		
4.3.	Kiti rezervai	III.12.	3 062 614,44	2 623 548,16
5.	NEPASKIRSTYTASIS PELNAS (NUOSTOLIAI)	III.13.	575 508,95	439 066,28
5.1.	Ataskaitinių metų pelnas (nuostoliai)	III.13.	575 508,95	317 444,28
5.2.	Ankstesnių metų pelnas (nuostoliai)	III.13.		121 622,00
E.	DOTACIJOS, SUBSIDIJOS	III.14.	18 418 627,58	20 021 977,95
F.	ATIDĖJINIAI	III.15.	2 503 687,55	2 503 687,55
1.	Pensijų ir panašių įsipareigojimų atidėjiniai			
2.	Mokesčių atidėjiniai			
3.	Kiti atidėjiniai	III.15.	2 503 687,55	2 503 687,55
G.	MOKĖTINOS SUMOS IR KITI ĮSIPAREIGOJIMAI		9 855 077,80	10 531 373,43
1.	PO VIENŲ METŲ MOKĖTINOS SUMOS IR KITI ILGALAIKIAI ĮSIPAREIGOJIMAI	III.16.	6 630 225,80	7 324 556,20
1.1.	Skoliniai įsipareigojimai	III.16.1.	0,00	0,00
1.2.	Skolos kredito įstaigoms	III.16.2.	6 630 225,80	7 324 556,20
1.3.	Gauti avansai			
1.4.	Skolos tiekėjams			
1.5.	Pagal vekselius ir čekius mokėtinos sumos			
1.6.	Įmonių grupės įmonėms mokėtinos sumos			
1.7.	Asocijuotosioms įmonėms mokėtinos sumos			
1.8.	Kitos mokėtinos sumos ir ilgalaikiai įsipareigojimai			
2.	PER VIENUS METUS MOKĖTINOS SUMOS IR KITI TRUMPALAIKIAI ĮSIPAREIGOJIMAI	III.17.	3 224 852,00	3 206 817,23
2.1.	Skoliniai įsipareigojimai	III.17.1.	0,00	5 683,62
2.2.	Skolos kredito įstaigoms	III.17.2.	694 330,40	694 330,40
2.3.	Gauti avansai	III.17.3.	7 916,72	7 118,96
2.4.	Skolos tiekėjams	III.17.4.	1 103 208,05	994 089,31
2.5.	Pagal vekselius ir čekius mokėtinos sumos			

2.6.	Įmonių grupės įmonėms mokėtinos sumos			
2.7.	Asocijuotosioms įmonėms mokėtinos sumos			
2.8.	Pelno mokesčio įsipareigojimai	III.17.5.		
2.9.	Su darbo santykiais susiję įsipareigojimai	III.17.6.	279 727,27	255 629,76
2.10.	Kitos mokėtinos sumos ir trumpalaikiai įsipareigojimai	III.17.7.	1 139 669,56	1 249 965,18
H.	SUKAUPOTOS SĄNAUDOS IR ATEINANČIŲ LAIKOTARPIŲ PAJAMOS	III.18.	46 554,74	1 703,37
	NUOSAVO KAPITALO IR ĮSIPAREIGOJIMŲ IŠ VISO		36 052 676,56	37 711 962,24

Direktorius

(įmonės vadovo pareigų pavadinimas)

(parašas)

Tomas Danisevičius

(vardas ir pavardė)

Vyriausioji finansininkė

(vyriausiojo buhalterio (buhalterio)
arba galinčio tvarkyti apskaitą kito
asmens pareigų pavadinimas)

(parašas)

Audronė Nastajienė

(vardas ir pavardė)

Pelno (nuostolių) ataskaitos forma

UAB Klaipėdos regiono atliekų tvarkymo centras 163743744

(įmonės teisinė forma, pavadinimas, kodas)

Liepų g. 15, LT-92138, Klaipėda

(buveinė (adresas), registras, kuriame kaupiami ir saugomi duomenys)

(teisinis statusas, jei įmonė likviduojama, reorganizuojama ar yra bankrutavusi)

(Tvirtinimo žyma)

2025 M. GRUODŽIO 31 D. PELNO (NUOSTOLIŲ) ATASKAITA2026 m. kovo 5 d. Nr. 2
(ataskaitos sudarymo data)2025-01-01 2025-12-31
(ataskaitinis laikotarpis)Eurais
(ataskaitos tikslumo lygis ir valiuta)

Eil. Nr.	Straipsniai	Pastabos Nr.	Ataskaitinis laikotarpis	Praėjęs ataskaitinis laikotarpis
1.	Pardavimo pajamos	III.19.1.	14 381 046,92	13 924 190,91
2.	Pardavimo savikaina	III.19.2	-10 194 256,88	-9 817 108,19
3.	Biologinio turto tikrosios vertės pokytis			
4.	BENDRASIS PELNAS (NUOSTOLIAI)		4 186 790,04	4 107 082,72
5.	Pardavimo sąnaudos			
6.	Bendrosios ir administracinės sąnaudos	III.19.3.	-3 403 766,77	-3 338 773,23
7.	Kitos veiklos rezultatai	III.19.4.	136 245,25	70 284,68
8.	Investicijų į patronuojančiosios, patronuojamųjų ir asocijuotųjų įmonių akcijas pajamos			
9.	Kitų ilgalaikių investicijų ir paskolų pajamos			
10.	Kitos palūkanų ir panašios pajamos	III.19.5.	22 301,33	18 073,80
11.	Finansinio turto ir trumpalaikių investicijų vertės sumažėjimas			
12.	Palūkanų ir kitos panašios sąnaudos	III.19.6.	-372 728,32	-544 528,11
13.	PELNAS (NUOSTOLIAI) PRIEŠ APMOKESTINIMĄ	III.20.	568 841,53	312 139,86
14.	Pelno mokestis	III.20.	6 667,42	5 304,42
15.	GRYNASIS PELNAS (NUOSTOLIAI)	III.20.	575 508,95	317 444,28

Pastaba. Biologinio turto tikrosios vertės pokyčio eilutėje tikrosios vertės sumažėjimas rodomas skliaustuose arba su minuso ženklu. Sąnaudos, t. y. grynąjį pelną mažinanti suma, įrašomos skliaustuose arba su minuso ženklu.

Direktorius

(įmonės vadovo pareigų pavadinimas)

(parašas)

Tomas Danisevičius

(vardas ir pavardė)

Vyriausioji finansininkė

(vyriausiojo buhalterio (buhalterio) arba galinčio tvarkyti apskaitą kito asmens pareigų pavadinimas)

(parašas)

Audronė Nastajienė

(vardas ir pavardė)

Nuosavo kapitalo pokyčių ataskaitos forma

UAB Klaipėdos regiono atliekų tvarkymo centras 163743744

(įmonės teisinė forma, pavadinimas, kodas)

Liepų g. 15, LT-92138, Klaipėda

(buveinė (adresas), registras, kuriame kaupiami ir saugomi duomenys)

(teisinis statusas, jei įmonė likviduojama, reorganizuojama ar yra bankrutavusi)

(Tvirtinimo žyma)

2025 M. GRUODŽIO 31 D. NUOSAVO KAPITALO POKYČIŲ ATASKAITA

2026 m. kovo 5 d. Nr. 3
(ataskaitos sudarymo data)2025-01-01 2025-12-31
(ataskaitinis laikotarpis)Eurais
(ataskaitos tikslumo lygis ir valiuta)

	Apmokėtas įstatinis arba pagrindinis kapitalas	Akcijų priedai	Savos akcijos (-)	Perkainojimo rezervas		Įstatymo numatyti rezervai		Kiti rezervai	Nepaskirstytas pelnas (nuostoliai)	Iš viso
				Ilgalaikio materialiojo turto	Finansinio turto	Privaloma-sis arba atsargos (rezervinis) kapi-talas	Savoms akcijoms įsigyti			
1. Likutis užpraėjusio ataskaitinio (metinio) laikotarpio pabaigoje	1 442 442,89	0,00	-	0,00	0,00	148 162,61		2 434 020,73	189 527,43	4 214 153,66
2. Apskaitos politikos pakeitimo rezultatas										0,00
3. Esminių klaidų taisymo rezultatas										0,00
4. Perskaičiuotas likutis užpraėjusio ataskaitinio (metinio) laikotarpio pabaigoje	1 442 442,89	0,00	-	0,00	0,00	148 162,61		2 434 020,73	189 527,43	4 214 153,66
5. Ilgalaikio materialiojo turto vertės padidėjimas (sumažėjimas)										0,00
6. Veiksmingos apsidraudimo priemonės vertės padidėjimas (sumažėjimas)										0,00
7. Savų akcijų įsigijimas (pardavimas)										0,00
8. Pelno (nuostolių) ataskaitoje nepripažintas pelnas (nuostoliai)									121 622,00	121 622,00
9. Ataskaitinio laikotarpio grynas pelnas (nuostoliai)									317 444,28	317 444,28
10. Dividendai										0,00
11. Kitos išmokos										0,00
12. Sudaryti rezervai								230 039,43	-230 039,43	0,00
13. Panaudoti rezervai								-40 512,00	40 512,00	0,00
14. Įstatinio kapitalo didinimas (mažinimas) arba pajininkų įnašai (pajų grąžinimas)										0,00
15. Kitas įstatinio arba pagrindinio kapitalo padidėjimas (sumažėjimas)										0,00
16. Įnašai nuostoliams padengti										0,00
17. Likutis praėjusio ataskaitinio (metinio) laikotarpio pabaigoje	1 442 442,89	0,00	0,00	0,00	0,00	148 162,61	0,00	2 623 548,16	439 066,28	4 653 219,94
18. Ilgalaikio materialiojo turto vertės padidėjimas (sumažėjimas)										0,00
19. Veiksmingos apsidraudimo priemonės vertės padidėjimas (sumažėjimas)										0,00
20. Savų akcijų įsigijimas (pardavimas)										0,00
21. Pelno (nuostolių) ataskaitoje nepripažintas pelnas (nuostoliai)										0,00
22. Ataskaitinio laikotarpio grynas pelnas (nuostoliai)									575 508,95	575 508,95
23. Dividendai										0,00
24. Kitos išmokos										0,00
25. Sudaryti rezervai								495 921,28	-495 921,28	0,00
26. Panaudoti rezervai								-56 855,00	56 855,00	0,00
27. Įstatinio kapitalo didinimas (mažinimas) arba pajininkų įnašai (pajų grąžinimas)										0,00
28. Kitas įstatinio arba pagrindinio kapitalo padidėjimas (sumažėjimas)										0,00
29. Įnašai nuostoliams padengti										0,00
30. Likutis ataskaitinio laikotarpio pabaigoje	1 442 442,89	0,00	0,00	0,00	0,00	148 162,61	0,00	3 062 614,44	575 508,95	5 228 728,89

Direktorius
(įmonės vadovo pareigų pavadinimas)

(parašas)

Tomas Danisevičius
(vardas ir pavardė)Vyriausioji finansininkė
(vyriausiojo buhalterio (buhalterio) arba galinčio tvarkyti apskaitą kito asmens pareigų pavadinimas)

(parašas)

Audronė Nastajienė
(vardas ir pavardė)

Tiesioginiu būdu sudaromos
ataskaitos forma

UAB Klaipėdos regiono atliekų tvarkymo centras 163743744

(įmonės teisinė forma, pavadinimas, kodas)

Liepų g. 15, LT-92138, Klaipėda

(buveinė (adresas), registras, kuriame kaupiami ir saugomi duomenys)

(teisinis statusas, jei įmonė likviduojama, reorganizuojama ar yra bankrutavusi)

(Tvirtinimo žyma)

2025 M. GRUODŽIO 31 D. PINIGŲ SRAUTŲ ATASKAITA

2026 m. kovo 5 d. Nr. 4
(ataskaitos sudarymo data)

2025-01-01 2025-12-31

(ataskaitinis laikotarpis)

Eurai

(ataskaitos tikslumo lygis ir
valiuta)

Eil. Nr.	Straipsniai	Pastabos Nr.	Ataskaitinis laikotarpis	Praėjęs ataskaitinis laikotarpis
1.	Pagrindinės veiklos pinigų srautai			
1.1.	Ataskaitinio laikotarpio pinigų įplaukos (su PVM)		24 503 930,69	23 497 610,11
1.1.1.	Pinigų įplaukos iš klientų		17 021 170,31	16 287 572,99
1.1.2.	Kitos įplaukos	III.25.	7 482 760,38	7 210 037,12
1.2.	Ataskaitinio laikotarpio pinigų išmokos		-22 458 617,73	-22 622 413,11
1.2.1.	Pinigai, sumokėti žaliavų, prekių ir paslaugų tiekėjams (su PVM)		-8 639 281,09	-9 237 962,99
1.2.2.	Pinigų išmokos, susijusios su darbo santykiais		-3 534 912,52	-3 437 487,66
1.2.3.	Sumokėti į biudžetą mokesčiai		-2 657 741,94	-2 553 753,45
1.2.4.	Kitos išmokos	III.25.	-7 626 682,18	-7 393 209,01
	Grynieji pagrindinės veiklos pinigų srautai		2 045 312,96	875 197,00
2.	Investicinės veiklos pinigų srautai			
2.1.	Ilgalaikio turto, išskyrus investicijas, įsigijimas	III.25.	-235 631,49	-1 915 475,05
2.2.	Ilgalaikio turto, išskyrus investicijas, perleidimas			
2.3.	Ilgalaikių investicijų įsigijimas			
2.4.	Ilgalaikių investicijų perleidimas			
2.5.	Paskolų suteikimas			
2.6.	Paskolų susigrąžinimas			
2.7.	Gauti dividendai, palūkanos		22 301,33	18 073,80
2.8.	Kitas investicinės veiklos pinigų srautų padidėjimas			
2.9.	Kitas investicinės veiklos pinigų srautų sumažėjimas			
	Grynieji investicinės veiklos pinigų srautai		-213 330,16	-1 897 401,25
3.	Finansinės veiklos pinigų srautai			

Eil. Nr.	Straipsniai	Pastabos Nr.	Ataskaitinis laikotarpis	Praėjęs ataskaitinis laikotarpis
3.1.	Pinigų srautai, susiję su įmonės savininkais		0,00	0,00
3.1.1.	Akcijų išleidimas			
3.1.2.	Savininkų įnašai nuostoliams padengti			
3.1.3.	Savų akcijų supirkimas			
3.1.4.	Dividendų išmokėjimas			
3.2.	Pinigų srautai, susiję su kitais finansavimo šaltiniais		-867 026,90	-272 443,38
3.2.1.	Finansinių skolų padidėjimas		0,00	0,00
3.2.1.1.	Paskolų gavimas			
3.2.1.2.	Obligacijų išleidimas			
3.2.2.	Finansinių skolų sumažėjimas		-1 072 741,36	-1 271 140,11
3.2.2.1.	Paskolų grąžinimas		-694 330,40	-694 330,40
3.2.2.2.	Obligacijų supirkimas			
3.2.2.3.	Sumokėtos palūkanos		-372 727,34	-544 527,33
3.2.2.4.	Lizingo (finansinės nuomos) mokėjimai		-5 683,62	-32 282,38
3.2.3.	Kitų įmonės įsipareigojimų padidėjimas			
3.2.4.	Kitų įmonės įsipareigojimų sumažėjimas			
3.2.5.	Kitas finansinės veiklos pinigų srautų padidėjimas	III.25.	206 487,15	1 089 650,90
3.2.6.	Kitas finansinės veiklos pinigų srautų sumažėjimas	III.25.	-772,69	-90 954,17
	Grynieji finansinės veiklos pinigų srautai		-867 026,90	-272 443,38
4.	Valiutų kursų pokyčio įtaka grynujų pinigų ir pinigų ekvivalentų likučiui		-0,98	-0,78
5.	Grynasis pinigų srautų padidėjimas (sumažėjimas)		964 954,92	-1 294 648,41
6.	Pinigai ir pinigų ekvivalentai laikotarpio pradžioje		2 445 513,62	3 740 162,03
7.	Pinigai ir pinigų ekvivalentai laikotarpio pabaigoje		3 410 468,54	2 445 513,62

Direktorius

(įmonės vadovo pareigų pavadinimas)

Tomas Danisevičius

(parašas)

(vardas ir pavardė)

Vyriausioji finansininkė

(vyriausiojo buhalterio (buhalterio)

arba galinčio tvarkyti apskaitą kito

asmens pareigų pavadinimas)

Audronė Nastajienė

(parašas)

(vardas ir pavardė)

Uždaroji akcinė bendrovė Klaipėdos regiono atliekų tvarkymo centras
Įmonės kodas: 163743744, registracijos adresas: Klaipėda, Liepų g. 15,
buveinės adresas: Klaipėda, Liepų g. 64

**2025 M. GRUODŽIO 31 D. METINIŲ FINANSINIŲ ATASKAITŲ
AIŠKINAMASIS RAŠTAS**

2025 01 01 – 2025 12 31

(ataskaitinis laikotarpis)

2026 m. kovo 5 d. Nr. 5

(finansinių ataskaitų sudarymo data)

I. BENDROJI DALIS

Uždaroji akcinė bendrovė Klaipėdos regiono atliekų tvarkymo centras (toliau – Bendrovė), įregistruota 2003 m. kovo 25 d., toliau aiškinamajame rašte vadinama Bendrove. Bendrovės registro tvarkytojas - Valstybės įmonės Registrų centro Klaipėdos filialas, įmonės kodas 163743744, registracijos adresas Liepų g. 15, Klaipėda, buveinės adresas Liepų g. 64, Klaipėda.

UAB Klaipėdos regiono atliekų tvarkymo centras atliekų tvarkymo veiklą vykdyti pradėjo 2003 m. liepos 1 d., reorganizavus UAB „Klaipėdos krašto atliekų tvarkymas“ skaidymo būdu.

Pagrindinė bendrovės veikla – komunalinių ir kitų atliekų tvarkymas, vietinės rinkliavos už komunalinių atliekų surinkimą ir tvarkymą administravimas, regiono atliekų tvarkymo sistemos sukūrimas (EVRK – 382100).

Regioniniame nepavojingų atliekų sąvartyne priimamos ir tvarkomos nepavojingos atliekos, pavojingos statybinės atliekos turinčios asbesto. Mechaninio atliekų apdorojimo gamykloje rūšiuojamos komunalinės atliekos. Maisto atliekų apdorojimo gamykloje apdorojamos maisto atliekos. Didžiųjų atliekų (baldu) apdorojimo aikštelėje priimamos ir tvarkomos didelių gabaritų atliekos. Žaliųjų atliekų kompostavimo aikštelėse priimamos ir tvarkomos žaliosios atliekos. Didelių gabaritų atliekų surinkimo aikštelėse iš gyventojų surenkamos didelių matmenų atliekos, statybinės atliekos, padangos, antrinės žaliavos ir buityje susidariusios pavojingos bei elektros ir elektroninės įrangos atliekos. Bendrovė Klaipėdos m. ir Neringos savivaldybėse administruoja vietinę rinkliavą už komunalinių atliekų surinkimą ir tvarkymą.

UAB Klaipėdos regiono atliekų tvarkymo centro pagrindinį akcijų paketą, kuris sudaro 98,52 % (4900524 akcijos), valdo 7 Klaipėdos regiono savivaldybės. Didžiausia Bendrovės akcininkė yra Klaipėdos m. savivaldybė, jai priklauso 4504179 akcijos, tai yra 90,556 % įstatinio kapitalo. Kiti akcininkai yra juridiniai ir fiziniai asmenys.

Bendrovėje vidutinis metinis darbuotojų skaičius 2025 metais – 97,29, 2024 metais – 99,67.

Finansiniai UAB Klaipėdos regiono atliekų tvarkymo centro metai sutampa su kalendoriniais metais.

II. APSKAITOS POLITIKA

Atitikimas įstatymams

UAB Klaipėdos regiono atliekų tvarkymo centro finansinė atskaitomybė parengta vadovaujantis LR finansinės apskaitos įstatymu, LR įmonių ir įmonių grupių atskaitomybės įstatymu, Lietuvos finansinės atskaitomybės standartais (toliau – LFAS), bei kitais Lietuvos Respublikoje finansinę apskaitą reglamentuojančiais teisės aktais, Bendrovės direktoriaus patvirtinta apskaitos politika, vidaus kontrolės sistema – tvarkomis ir metodikomis.

Vadovaujantis LR įmonių ir įmonių grupių atskaitomybės įstatymu Bendrovė priskiriama vidutinių įmonių kategorijai. Bendrovės finansinių ataskaitų rinkinį sudaro balansas, pelno (nuostolių) ataskaita, nuosavo kapitalo pokyčių ataskaita, pinigų srautų ataskaita, aiškinamasis raštas. Kartu su finansinių ataskaitų rinkiniu Bendrovė teikia vadovybės ataskaitą.

Vadovaujantis LR finansinių ataskaitų audito ir kitų užtikrinimo paslaugų įstatymo 3 straipsnio nuostatomis auditas privalomas. Akcininkų sprendimu ataskaitinio laikotarpio finansinių ataskaitų rinkinys audituojamas.

Metinių finansinių ataskaitų rinkinys parengtas vadovaujantis bendraisiais apskaitos principais. Rengiant UAB Klaipėdos regiono atliekų tvarkymo centro metines finansines ataskaitas buvo atsižvelgiama į veiklos tęstinumo principą, t. y. numatoma, kad Bendrovė artimiausioje ateityje galės tęsti savo veiklą.

Ataskaitų parengimo pagrindas

Rengdama finansines ataskaitas pagal LFAS, Bendrovės direktoriaus patvirtinta apskaitos politika, vidaus kontrolės sistema – tvarkomis ir metodikomis, vadovybė turi atlikti skaičiavimus ir įvertinti prielaidas, kurios turi įtakos apskaitos principų taikymui bei su turto ir įsipareigojimais, pajamomis ir išlaidomis susijusiems skaičiams. Įvertinimas ir su juo susijusios prielaidos yra pagrįsti istorine patirtimi ir kitais veiksniais, kurie atitinka esamas sąlygas ir kurių rezultatų pagrindu yra daroma išvada dėl turto ir įsipareigojimų likutinių verčių, apie kurias negalima spręsti iš kitų šaltinių. Faktiniai rezultatai gali skirtis nuo apskaičiavimų.

Bendrovė sistemingai taikė apskaitos principus, kurie yra tokie patys, kaip ir ankstesniais metais.

- Įmonės principas: Apskaitomi konkrečios įmonės veiklos rezultatai, nesiejant įmonės turto su įmonės savininkų turto.
- Veiklos tęstinumo principas: Daroma prielaida, kad įmonė veiks neribotą laiką ir artimiausiu metu nebus likviduojama.
- Periodiškumo principas: Finansinės ataskaitos turi būti sudaromos pagal paskutinės ataskaitinio laikotarpio dienos duomenis. Vėliau įvykusios ūkinės operacijos ir ūkiniai įvykiai įtraukiami į apskaitą ir parodomi kito ataskaitinio laikotarpio finansinėse ataskaitose.
- Pastovumo principas: Apskaitos metodai turi būti taikomi nuosekliai, nebent būtina juos pakeisti dėl svarbių priežasčių.
- Piniginio mato principas: Visi turto ar veiklos pokyčiai matuojami piniginiu matu.
- Atsargumo principas: Įmonė pasirenka tokius apskaitos metodus, kurie neleistų turto, nuosavo kapitalo, įsipareigojimų, pajamų ir sąnaudų vertės nepagrįstai padidinti arba sumažinti.
- Kaupimo principas: Ūkinės operacijos ir ūkiniai įvykiai apskaitoje registruojami, kai jie įvyksta, ir pateikiami tų laikotarpių finansinėse ataskaitose, neatsižvelgiant į pinigų gavimą ar išmokėjimą. Pagal kaupimo principą pajamos registruojamos, kai uždirbamos, o sąnaudos – kai patiriamos.
- Palyginimo principas: Per ataskaitinį laikotarpį uždirbtos pajamos siejamos su sąnaudomis, patirtomis uždirbant tas pajamas.
- Neutralumo principas: Finansinėse ataskaitose teikiama informacija turi būti objektyvi ir nešališka.

- Turinio svarbos principas: Registruojant ūkines operacijas ir ūkinius įvykius didžiausias dėmesys skiriamas jų turiniui ir ekonominei prasmei, ne tik formaliems pateikimo reikalavimams.

Užsienio valiuta

Sandoriai užsienio valiuta apskaitomi pagal sandorio dieną galiojusį Lietuvos banko nustatytą oficialų euro ir užsienio valiutos keitimo kursą. Pelnas ir nuostoliai iš tokių sandorių įvykdymo bei piniginio turto ir įsipareigojimų užsienio valiuta periodo pabaigai perskaičiavimo į nacionalinę valiutą, apskaitomi pelno (nuostolių) ataskaitoje. Valiutiniai likučiai perkainojami pagal ataskaitinio laikotarpio pabaigos Lietuvos banko nustatytą oficialų euro ir užsienio valiutos keitimo kursą.

FINANSINĖS RIZIKOS VALDYMAS

UAB Klaipėdos regiono atliekų tvarkymo centras valdydamas piniginius išteklius ir atlikdamas kitas Bendrovės veiklai užtikrinti būtinas finansines operacijas, patiria finansinę riziką. Todėl Bendrovės vadovybė atlieka įmonės veiklos rizikos ir galimybių identifikavimą ir vertinimą pagal ISO 9001:2015, ISO 14001:2015, 27001:2013 reikalavimus. Bendrovė veiklą vykdo Lietuvos rinkoje.

Finansinių rizikų valdymo metodai pateikiami žemiau:

Kredito rizika

Kredito rizika, arba partnerio įsipareigojimų nevykdymo rizika kontroliuojama taikant terminus ir procedūrų kontrolę, nes Bendrovė turi reikšmingą kredito rizikos koncentraciją su keletu partnerių. Bendrovė mano, kad maksimali rizika yra lygi iš paslaugų pirkėjų/užsakovų gautinoms sumoms ir gautoms paskoloms balanso sudarymo dieną.

Užsienio valiutos keitimo rizika

Bendrovės sandoriai, sudaryti 2025 metais, yra įvertinti eurais (likučiai taip pat), todėl Bendrovė išvengia reikšmingos užsienio valiutos keitimo rizikos. Visos gaunamos įplaukos apskaitomos eurais ir naudojamos atsiskaitymams su tiekėjais.

Likvidumo rizika

Bendrovės politika yra išlaikyti pakankamą pinigų ir pinigų ekvivalentų srautą arba turėti finansavimą per atitinkamą kreditą (ypač projektų vykdymo atvejais). Rizika valdoma nuosekliai planuojant pinigų srautus bei užtikrinant, kad pagrindinės veiklos pajamos viršytų veiklos sąnaudas ir finansinių įsipareigojimų dengimo poreikį.

Palūkanų rizika

Bendrovės gautoms paskoloms iš banko yra taikomos kintamos palūkanos, susijusios su šešių mėnesių EURIBOR. Apsidraudimui nuo palūkanų rizikos Bendrovė nenaudoja išvestinių finansinių priemonių, nes palūkanų rizika yra nereikšminga.

NEMATERIALUSIS TURTAS

Nematerialiajam turtui priskiriamas identifikuojamas nepiniginis turtas, neturintis materialios formos, kuriuo Bendrovė disponuoja ir kurį naudodama tikisi gauti tiesioginės bei netiesioginės ekonominės naudos, kuris naudojamas ilgiau nei vienerius metus, o jo minimali vertė yra 290,00 Eur. Amortizacija skaičiuojama tiesiniu metodu per visą nematerialiojo turto naudingo tarnavimo laiką. Mokesčių atžvilgiu ilgalaikio turto amortizacija skaičiuojama vadovaujantis tais pačiais normatyvais, kaip ir metinių finansinių ataskaitų rinkinyje.

Ilgalaikio turto grupės

Normatyvas metais

Programinė įranga
Kitas nematerialus turtas

3-5

4

Amortizacijos sąnaudos priskiriamos Bendrovės teikiamų paslaugų savikainai arba bendrosioms ir administracinėms sąnaudoms, atsižvelgiant į jų pobūdį.

ILGALAIKIS MATERIALUSIS TURTAS

Ilgalaikiu materialiuoju turtu laikomas turtas, kurį Bendrovė valdo ir kontroliuoja, iš kurio tikisi gauti ekonominės naudos būsimaisiais laikotarpiais, kuris bus naudojamas ilgiau nei vienerius metus, kurio įsigijimo (pasigaminimo) savikainą galima patikimai nustatyti ir kurio vertė didesnė už nustatytą minimalią tos grupės turto vertę. Visoms ilgalaikio materialiojo turto grupėms nustatyta 290,00 Eur minimali vertė.

Bendrovėje ilgalaikis materialusis turtas apskaitomas taikant įsigijimo savikainos būdą. Ilgalaikis turtas apskaitoje registruojamas įsigijimo savikaina, finansinėse ataskaitose parodomas likutine verte, iš įsigijimo savikainos atimamas sukauptas nusidėvėjimas ir jo vertės sumažėjimas bei pridodamas vertės sumažėjimo atstatymas.

UAB Klaipėdos regiono atliekų tvarkymo centro ilgalaikio materialiojo turto nusidėvėjimas pradedamas skaičiuoti nuo kito mėnesio po to, kai turtas pradėtas eksploatuoti. Ilgalaikio turto nusidėvėjimas skaičiuojamas tiesiniu metodu per visą materialiojo turto naudingo tarnavimo laiką. Mokesčių atžvilgiu ilgalaikio turto nusidėvėjimas skaičiuojamas vadovaujantis tais pačiais normatyvais, kaip ir metinių finansinių ataskaitų rinkinyje. Normatyvai tvirtinti atsižvelgiant į Lietuvos Respublikos Pelno mokesčio įstatyme nustatytus ilgalaikio turto nusidėvėjimo normatyvus ir įvertinant planuojamą naudingo tarnavimo laiką.

Ilgalaikio turto grupės	Normatyvas metais
Pastatai ir statiniai	10-35
Mašinos ir įranga	5-20
Transporto priemonės	4-10
Kiti įrenginiai, prietaisai ir įrankiai	3-30
Kitas materialusis turtas	4

Nusidėvėjimo sąnaudos priskiriamos įmonės teikiamų paslaugų savikainai arba bendrosioms ir administracinėms sąnaudoms, atsižvelgiant į jų pobūdį.

Ruošiamo naudoti ilgalaikio materialiojo turto nusidėvėjimas neskaičiuojamas.

Patikėjimo teise valdomas turtas pripažįstamas ir registruojamas apskaitoje pagal turto, perduodamo valdyti ir naudoti patikėjimo teise, perdavimo aktuose nurodytą informaciją. Apskaitoje registruojamas ilgalaikio arba trumpalaikio turto sąskaitose pagal turto patikėjimo sutartyse, perdavimo ir priėmimo aktuose nurodytą informaciją, neatsižvelgiant į minimalią turto vertę.

ILGALAIKIS FINANSINIS TURTAS

Visi investicijų įsigijimai ir pardavimai yra pripažįstami sandorio sudarymo dieną. Iš pradžių investicijos yra apskaitomos įsigijimo verte, kuri yra lygi sumokėto atlyginimo tikrajai vertei, įtraukiant sandorio sudarymo sąnaudas.

KITAS ILGALAIKIS TURTAS

Pagal 24-ojo LFAS „Pelno mokesčiai“ nuostatas, apskaitoje registruojant atidėjinius būsimoms išlaidoms, reikia apskaičiuoti atidėtojo pelno mokesčio turtą, kadangi susidaro laikinieji skirtumai, kai ataskaitinio laikotarpio sąnaudų pripažinimas finansinėje ir mokesstinėje apskaitoje persikelia per laikotarpius, t. y. pripažįstant sąnaudas apskaitoje vienu laikotarpiu jos nelaikomos leidžiamais atskaitymais pelno mokesčio apskaičiavimo požiūriu, tačiau būsimaiais ataskaitiniais laikotarpiais (panaudojus suformuotus atidėjinius) jos taps leidžiamais atskaitymais.

Atidėtojo pelno mokesčio turtas apskaičiuojamas suformuotų atidėjinių ar kaupinių sumą dauginant iš tokio pelno mokesčio tarifo, koks jis bus ateityje – tais laikotarpiais, kai laikinieji skirtumai išnyks.

Bendrovė atidėtojo pelno mokesčių skaičiuoja nuo priskaičiuotų kaupinių atostoginiams, kaupinių senatvės pensijos sulaukusių darbuotojų išėtinėms ir nuo jų apskaitytų Valstybinio socialinio draudimo įmokų, nuo abejotinių skolų. Nuo atidėjinių regioninio sąvartyno rekultivavimui, uždarymui ir priežiūrai po uždarymo atidėtojo pelno mokesčiai skaičiuojamas, jei ateityje tikimasi uždirbti pakankamai apmokestinamojo pelno iš kurio bus galima atimti įskaitomuosius laikinuosius skirtumus, kaip leidžiamus atskaitymus.

ATSARGOS

Registruojant atsargas UAB Klaipėdos regiono atliekų tvarkymo apskaitoje jos įvertinamos įsigijimo savikaina, o sudarant metinių finansinių ataskaitų rinkinį – įsigijimo (pasigaminimo) savikaina arba grynąja galimo realizavimo verte, atsižvelgiant į tai, kuri iš jų yra mažesnė.

UAB Klaipėdos regiono atliekų tvarkymo centras taiko FIFO atsargų įkainojimo būdą. Bendrovė sunaudotų atsargų apskaitai taiko nuolat apskaitomų atsargų būdą.

PINIGAI IR JŲ EKVIVALENTAI

Pinigus sudaro pinigai banko sąskaitose ir pinigai kelyje. Pinigų ekvivalentai yra trumpalaikės, labai likvidžios investicijos, lengvai konvertuojamos į žinomą pinigų sumą. Pinigų srautų ataskaitoje pinigus ir jų ekvivalentus sudaro pinigai bankų sąskaitose ir pinigai kelyje.

GAUTINOS SUMOS

Ilgalaikės ir trumpalaikės gautinos sumos UAB Klaipėdos regiono atliekų tvarkymo centro balanse parodomos tikraja verte, t. y. atėmus įvertintas abejotinas sumas. Bendrovės abejotinių skolų sumos pripažįstamos ataskaitinio laikotarpio sąnaudomis. Atgavus anksčiau pripažintas abejotinomis skolas, šiomis sumomis mažinamos ataskaitinio laikotarpio abejotinių skolų sąnaudos.

Gautinos vietinės rinkliavos sumos iš vietinės rinkliavos mokėtojų bei Klaipėdos miesto ir Neringos savivaldybėms mokėtinos sumos registruojamos nebalansinėse sąskaitose. Balansinėse sąskaitose registruojamas tik pinigų padidėjimas gavus rinkliavos sumas ir pinigų sumažėjimas pervedus šias rinkliavos sumas savivaldybėms. Įsipareigojimų dalyje rodomas gautų, bet dar savivaldybėms nepervestų rinkliavos sumų likutis.

Priskaitymai mokėti rinkliavos sumas ir tuo pačiu įsipareigojimai tas gautinas sumas pervesti savivaldybėms registruojami nebalansinėse sąskaitose.

VERTĖS SUMAŽĖJIMAS

Bendrovės turto, išskyrus atsargas ir atidėtojo pelno mokesčio turta, vertinimo sumos peržiūrimo kiekvieno balanso sudarymo dieną, siekiant nustatyti jų nuvertėjimą. Jei pastebimas nuvertėjimas, apskaičiuojama tokio turto atsiperkamoji vertė. Nuostolis dėl nuvertėjimo apskaitomas, kai turto arba jam priklausančio grynuosius pinigus uždribančio vieneto apskaitinė vertė viršija atsiperkamąją vertę. Visi dėl nuvertėjimo patirti nuostoliai yra apskaitomi pelno (nuostolių) ataskaitoje.

ĮVERTINIMŲ NAUDOJIMAS RENGIANČIAMS FINANSINĖS ATASKAITAS

Rengiant finansines ataskaitas pagal Lietuvos finansinės atskaitomybės standartus, vadovybei reikia padaryti tam tikras prielaidas ir įvertinimus, kurie turi įtakos pateiktoms turto, įsipareigojimų, pajamų bei sąnaudų sumoms bei neapibrėžtumų atskleidimui. Šių finansinių ataskaitų reikšmingos sritys, kuriose naudojami įvertinimai, apima nusidėvėjimą, amortizaciją ir vertės sumažėjimo įvertinimus. Būsiami įvykiai gali pakeisti prielaidas, naudotas atliekant įvertinimus. Tokių įvertinimų pasikeitimų rezultatas bus apskaitomas finansinėse ataskaitose, kai bus nustatytas.

ATEINANČIŲ LAIKOTARPIŲ SĄNAUDOS IR SUKAUPTOS PAJAMOS

Ateinančių laikotarpių sąnaudos susidaro, kai Bendrovė per ataskaitinį ir ankstesnius ataskaitinius laikotarpius sumokėjo už būsima laikotarpiais teiksiamas tęstinio pobūdžio paslaugas, už kurias sumokėtos sumos bus tolygiai pripažįstamos sąnaudomis ateinančiais ataskaitiniais laikotarpiais, kai bus patiriamos. Sukauptos pajamos – tai per ataskaitinį ir ankstesnius ataskaitinius laikotarpius įmonės uždirbtomis pajamomis pripažintos sumos, dėl kurių skolininkas prisiima įsipareigojimą sumokėti ateinančiais ataskaitiniais laikotarpiais už įmonės per tam tikrą laikotarpį teikiamas tęstinio pobūdžio paslaugas, už kurias uždirbtos pajamos kaupiamos tolygiai arba atsižvelgiant į paslaugų įvykdymo lygį.

NUOSAVAS KAPITALAS

Įstatinio kapitalo dydis yra lygus visų Bendrovės pasirašytų akcijų nominalių verčių sumai. Įstatinio kapitalo sąskaitoje registruojama tik akcijų nominalioji vertė.

Privalomasis rezervas sudaromas iš grynojo pelno atskaitymų ir naudojamas nuostoliams padengti. Rezervas savoms akcijoms įsigyti formuojamas akcininkų sprendimu. Kiti rezervai sudaromi tik UAB Klaipėdos regiono atliekų tvarkymo centro įstatų nustatyta tvarka. Akcininkams priėmus sprendimą sudaryti rezervą, apskaitoje registruojamas rezervo padidėjimas, ta pačia suma

mažinant nepaskirstytąjį pelną. Akcininkams priėmus sprendimą panaikinti arba mažinti kitus rezervas, apskaitoje registruojamas rezervo sumažėjimas, ta pačia suma didinant nepaskirstytąjį pelną.

Pelno paskirstymas UAB Klaipėdos regiono atliekų tvarkymo centro apskaitoje registruojamas tada, kai savininkai priima sprendimą pelną paskirstyti, neatsižvelgiant į tai, kada jis buvo uždirbtas. Pelno paskirstymu laikomas tik dividendų paskelbimas ir rezervų formavimas. Paramos, labdaros teikimas, tantjemų išmokėjimas ne Bendrovės darbuotojams pagal UAB Klaipėdos regiono atliekų tvarkymo centro apskaitos politiką pripažįstami ataskaitinio laikotarpio bendrosiomis ir administracinėmis sąnaudomis. Tantjemų ir premijų išmokėjimas administracijos darbuotojams pagal UAB Klaipėdos regiono atliekų tvarkymo centro apskaitos politiką pripažįstamas ataskaitinio laikotarpio bendrosiomis ir administracinėmis sąnaudomis, o premijų išmokėjimas Bendrovės padalinių darbuotojams pripažįstamas ataskaitinio laikotarpio paslaugų teikimo sąnaudomis.

DOTACIJOS

UAB Klaipėdos regiono atliekų tvarkymo centre pripažįstamos dotacijos susijusios su turtu ir paslaugų įsigijimu. Tai dotacijos, gaunamos turto forma arba skiriamos turtui pirkti, statyti arba kitaip įsigyti, taip pat paslaugoms įsigyti. Dotacijos mažėja proporcingai iš dotacijos lėšų įsigyto turto nusidėvėjimui, paslaugų suteikimo sąnaudomis.

ATIDĖJINIAI

UAB Klaipėdos regiono atliekų tvarkymo centras atidėjinius formuoja regioninio sąvartyno rekultivavimui, uždarymui ir priežiūrai po uždarymo. Atidėjiniu laikomas įsipareigojimas, kurio galutinės padengimo sumos arba įvykdymo laiko negalima tiksliai nustatyti, tačiau galima patikimai įvertinti.

ĮSIPAREIGOJIMAI

Įsipareigojimai pripažįstami UAB Klaipėdos regiono atliekų tvarkymo centro apskaitoje ir pavaizduojami balanse, kai Bendrovė įgyja prievoles, kurios turės būti įvykdytos. Planuojami sandoriai, suteiktos garantijos įsipareigojimais nepripažįstami. Įsipareigojimai registruojant pirmą kartą įvertinami savikaina. Vėliau kiekvieną finansinių ataskaitų sudarymo dieną įsipareigojimai įvertinami iš naujo: finansiniai įsipareigojimai susiję su rinkos kainomis – tikrąja verte; kiti ilgalaikiai finansiniai įsipareigojimai - amortizuota savikaina; kiti trumpalaikiai finansiniai įsipareigojimai - savikaina.

Palūkanos, pelnas arba nuostoliai, susiję su įsipareigojimais, pripažįstami ataskaitinio laikotarpio sąnaudomis arba pajamomis. Skolos priskiriamos ilgalaikėms, jei iki finansinių ataskaitų patvirtinimo dienos sudaryta finansavimo sutartis įrodo, kad įsipareigojimas balanso dieną pagal pobūdį buvo ilgalaikis.

IŠMOKOS DARBUOTOJAMS

Trumpalaikės išmokos darbuotojams yra pripažįstamos kaip laikotarpio, kurio metu darbuotojai atliko darbą, einamosios išlaidos. Atlygį darbuotojui sudaro darbo užmokestis, socialinio draudimo įnašai, premijos, apmokamos atostogos ir kitos išmokos. Ilgalaikių išmokų darbuotojams nėra. Bendrovė neturi jokių įsipareigojimų, susijusių su darbuotojų pensijomis.

Bendrovės patiriamos atostoginių sąnaudos ir atostoginių kaupiniai (įsipareigojimas) įvertinami ir apskaitoje parodomi tais metais, kada faktiškai atostogos uždirbamos, bet ne tada, kai darbuotojas jomis pasinaudoja. Atostoginių kaupinius Bendrovė apskaičiuoja kas mėnesį. Kaupinius senatvės pensijos sulaukusių darbuotojų išeitinių kompensacijoms Bendrovė apskaičiuoja ir pripažįsta sudarant tarpines ir metines finansines ataskaitas.

SUKAUPOTOS SĄNAUDOS IR ATEINANČIŲ LAIKOTARPIŲ PAJAMOS

Sukaupotos sąnaudos – tai per ataskaitinį ir ankstesniais ataskaitiniais laikotarpiais už gautas tęstines paslaugas įmonės sąnaudomis tolygiai pripažintos sumos, dėl kurių ji prisiėmė įsipareigojimą sumokėti ateinančiais ataskaitiniais laikotarpiais. Ateinančių laikotarpių pajamas sudaro įmonės dar neuždirbtos, tačiau pirkėjų (užsakovų) už teikiamas tęstinio pobūdžio paslaugas sumokėtos sumos, kurios pajamomis bus tolygiai pripažįstamos ateinančiais ataskaitiniais laikotarpiais, kai, suteikus paslaugą, jos bus uždirbamos.

PAJAMOS IR SĄNAUDOS

Pajamos UAB Klaipėdos regiono atliekų tvarkymo centre pripažįstamos vadovaujantis kaupimo principu, t. y. apskaitoje registruojamos tada, kai jos uždirbamos, neatsižvelgiant į pinigų gavimą. Pajamos įvertinamos tikrąja verte.

Pajamomis laikomas tik Bendrovės ekonominės naudos padidėjimas. Pajamomis nepripažįstamos trečiųjų asmenų vardu surinktos sumos, taip pat pridėtinės vertės mokestis, kadangi tai nėra Bendrovės gaunama ekonominė nauda ir šios sumos nedidina nuosavo kapitalo.

Vietinės rinkliavos sumos, pagal Klaipėdos miesto ir Neringos savivaldybių koncesijos sutartis Bendrovės surinktos iš fizinių ir juridinių asmenų į Bendrovės vardu atidarytas surenkamąsias sąskaitas, nepriskiriamos Bendrovės pajamoms.

Sąnaudos UAB Klaipėdos regiono atliekų tvarkymo centre pripažįstamos vadovaujantis kaupimo bei palyginimo principais tuo ataskaitiniu laikotarpiu, kai uždirbamos su jomis susijusios pajamos, neatsižvelgiant į pinigų išleidimo laiką. Sąnaudos įvertinamos tikrąja verte.

Paslaugų teikimo sąnaudos pripažįstamos ir registruojamos apskaitoje ir pateikiamos finansinėse ataskaitose tą patį ataskaitinį laikotarpį, kurį buvo pripažintos pajamos už suteiktas paslaugas.

Bendrovė apskaitos politikoje nėra numačiusi atskirai išskirti pardavimo sąnaudas, kadangi iš bendrųjų ir administracinių sąnaudų vien tik pardavimo veiklai skirtų sąnaudų identifikuoti neįmanoma. Už audito, monitoringo ir panašias paslaugas sąnaudos pripažįstamos sąskaitos gavimo momentu.

PELNO MOKESTIS UŽ ATASKAITINIUS METUS

Ataskaitinio laikotarpio mokėtina pelno mokesčio suma pripažįstama įsipareigojimu. Pelno mokesčio permoka pripažįstama turtu ir parodoma balanse kaip kitas trumpalaikis turtas. Avansinis pelno mokestis mokamas pagal praėjusių mokesčių metų rezultatus. Avansu sumokėtas pelno mokestis užskaitomas su ataskaitinių metų pelno mokesčio įsipareigojimu.

Pelno mokesčių sudaro einamasis ir atidėtas mokesčiai.

Einamasis pelno mokestis yra apskaičiuojamas nuo metų apmokestinamojo rezultato, taikant galiojančius ir taikomus balanso sudarymo dieną tarifus. Pagal Lietuvos Respublikos Pelno mokesčio įstatymo nuostatas 2025 metais Bendrovės pelno apmokestinimui taikomas 16 % mokestis. Bendrovė taiko lengvatą, numatytą LR Pelno mokesčio įstatymo 28 ir 46¹ straipsniuose.

NEAPIBRĖŽTIEJI ĮSIPAREIGOJIMAI IR TURTAS

Įsipareigojimai, kurie neatitinka įsipareigojimų ir atidėtųjų pripažinimo kriterijų, vadinami neapibrėžtais. Neapibrėžtieji įsipareigojimai nei pelno (nuostolių) ataskaitoje, nei balanse nerodomi, o informacija apie juos pateikiama aiškinamajame rašte.

Neapibrėžtasis turtas paprastai yra toks turtas, kuris dėl Bendrovės nekontroliuojamų įvykių gali priklausyti Bendrovei ir teikti jai ekonominės naudos. Neapibrėžtasis turtas nei pelno (nuostolių) ataskaitoje, nei balanse nerodomas, o informacija apie jį pateikiama aiškinamajame rašte.

VERSLO IR GEOGRAFINIAI SEGMENTAI

UAB Klaipėdos regiono atliekų tvarkymo centras rengdamas 2025 metų finansines ataskaitas netaikė 34-ojo Lietuvos finansinės atskaitomybės standarto „Segmentų atskleidimas finansinėse ataskaitose“ – kadangi Bendrovė vertėsi tik atliekų tvarkymu ir tik Lietuvoje, neišskiriami nei verslo, nei geografiniai segmentai.

PINIGŲ SRAUTAI

UAB Klaipėdos regiono atliekų tvarkymo centro ataskaitinio laikotarpio pinigų srautai pinigų srautų ataskaitoje grupuojami pagal pagrindinę, investicinę ir finansinę veiklą. Pinigų srautai pateikiami tiesioginiu būdu. Bendrovės pagrindinės veiklos srautai parodo, kiek pagrindinė jos veikla, išskyrus investicinę ir finansinę, gali kurti pinigų srautus. Šie pinigų srautai yra pagrindinis finansavimo šaltinis, leidžiantis palaikyti ir plėtoti Bendrovės veiklą, grąžinti paskolas, išmokėti dividendus bei daryti naujas investicijas.

SUSIJUSIOS ŠALYS

Juridinis asmuo laikomas su Bendrove susijusiu asmeniu, jei jis yra kontroliuojanti įmonė ir gali daryti reikšmingą įtaką kitai šaliai priimant finansinius ir veiklos sprendimus. Bendrovė susijusia šalimi laiko pagrindinį akcininką – Klaipėdos miesto savivaldybę.

Su UAB Klaipėdos regiono atliekų tvarkymo centru susiję fiziniai asmenys yra:

- valdybos nariai ir artimi jų šeimos nariai,
- UAB Klaipėdos regiono atliekų tvarkymo centro vadovas ir artimi jo šeimos nariai.

UAB Klaipėdos regiono atliekų tvarkymo centro vadovai yra:

- direktorius,
- direktoriaus pavaduotojas.

Su bendrove susiję fiziniai asmenys, jų šeimos nariai, jų kontroliuojami juridiniai asmenys laikomi susijusiais, jeigu jie vykdo reikšmingus sandorius su Bendrove.

POATASKAITINIAI ĮVYKIAI

Poataskaitiniai įvykiai, kurie daro įtaką Bendrovės padėčiai balanso sudarymo dieną ir pripažįstami kaip koreguojantys įvykiai, yra užregistruojami finansinėse ataskaitose. Reikšmingi poataskaitiniai įvykiai, kurie nėra koreguojantys įvykiai, yra aprašomi pastabose.

REIŠKINGUMO NUSTATYMAS SUDARANT FINANSINES ATASKAITAS

Nustatant informacijos reikšmingumą vadovaujamosi 1-ojo Lietuvos finansinės atskaitomybės standarto „Finansinė atskaitomybė“ X skyriaus *Informacijos reikšmingumas* nuostatomis. Įvertinant, ar duomenų nepateikimas arba neteisingas pateikimas galėtų daryti įtaką ekonominiams vartotojų sprendimams ir dėl to taptų reikšmingu, daroma prielaida, kad vartotojai turi pakankamai žinių apie verslą, ekonominę veiklą, apskaitą ir yra pasiruošę kruopščiai nagrinėti informaciją. Kiekvienos klaidos reikšmingumas finansinių ataskaitų duomenims nustatomas atskirai.

Bendrovė nusistatė informacijos reikšmingumo kriterijų – sumą, kuri neviršija 0,25% finansinių ataskaitų rinkinyje pateikiamos viso turto balansinės vertės. Vadinaisi, jei nėra kitų svarbių aplinkybių, klaidos, kurių dydis (arba visų klaidų suma) nesiekia reikšmingumo ribos, laikomos neesminėmis klaidomis.

FINANSINIŲ ATASKAITŲ VALIUTA

Nuo 2015 m. sausio 1 d. Bendrovės finansinių ataskaitų valiuta yra euras, todėl visos ūkinės operacijos ir įvykiai apskaitoje registruojami eurai.

III. AIŠKINAMOJO RAŠTO PASTABOS

A. ILGALAIKIS TURTAS

III. 1. NEMATERIALUSIS TURTAS

Ilgalaikio nematerialiojo turto likutinė vertė, įsigijimo savikaina, amortizacija.

Rodikliai	Programinė įranga	Sumokėti avansai	IŠ VISO:
LIKUTINĖ VERTĖ 2024.12.31	20 071,93	-	20 071,93
Įsigijimo vertė:			
Likutis 2024.12.31	315 451,66		315 451,66
Įsigijimai	-		-
Perleistas ir nurašytas turtas (-)	-		-
Likutis 2025.12.31	315 451,66		315 451,66
Amortizacija			
Likutis 2024.12.31	295 379,73		295 379,73
Amortizacija per 2025 m.	13 204,80		13 204,80
Perleisto ir nurašyto turto amortizacija (-)	-		-
Likutis 2025.12.31	308 584,53		308 584,53
LIKUTINĖ VERTĖ 2025.12.31	6 867,13		6 867,13

Atliekant 2025 metų inventorizaciją ilgalaikio nematerialiojo turto išorinių ir vidinių nuvertėjimo požymių nenustatyta. Laukiamos iš ilgalaikio nematerialiojo turto ekonominės naudos

2025 m. gruodžio 31 d. metinių finansinių ataskaitų aiškinamasis raštas

pasikeitimų nėra. Amortizacijos skaičiavimo metodas, likvidacinės vertės ir naudingo tarnavimo laikas yra tinkami.

Visiškai nusidėvėjęs, bet dar naudojamas ilgalaikis nematerialusis turtas pagal grupes ir jo įsigijimo savikainą.

Ilgalaikio turto grupė

Programinė įranga

Įsigijimo savikaina

281 061,66

III. 2. MATERIALUSIS TURTAS

Ilgalaikio materialiojo turto remonto darbų rezultatus, kurie pailgina turto tarnavimo laiką ir (ar) pagerina naudingąsias savybes, kiekvienu atveju įvertina Bendrovėje sudaryta ilgalaikio turto įvedimo į eksploataciją komisija.

Ilgalaikio materialiojo turto likutinė vertė, įsigijimo savikaina, nuvertėjimas, nusidėvėjimas.

Rodikliai	Pastatai ir statiniai	Mašinos ir įrengimai	Transporto priemonės	Kiti įrenginiai, prietaisai ir įrankiai	Sumokėti avansai ir vykdomi materialiojo turto statybos (gamybos) darbai	IŠ VISO:
LIKUTINĖ VERTĖ 2024.12.31	21 054 780,90	6 082 348,10	349 050,51	5 634 392,60	69 038,77	33 189 610,88
Įsigijimo vertė:						
Likutis 2024.12.31	33 270 958,11	10 694 895,15	607 470,04	8 279 154,24	69 038,77	52 921 516,31
Įsigijimai		37 200,00		117 971,76	72 409,73	227 581,49
Perleistas turtas (-)				-788,00		-788,00
Nurašytas turtas (-)		-76 314,87		-34 205,75		-110 520,62
Perrašymai iš vieno straipsnio į kitą +/-	57 102,02			12 295,33	-70 373,22	-975,87
Likutis 2025.12.31	33 328 060,13	10 655 780,28	607 470,04	8 374 427,58	71 075,28	53 036 813,31
Nuvertėjimas						
Likutis 2024.12.31				-121 949,15		-121 949,15
Vertės sumažėjimas	-			-282 151,83		-282 151,83
Perleisto ir nurašyto turto nusidėvėjimas (-)	-					0,00
Perrašymai iš vieno straipsnio į kitą +/-	-					0,00
Likutis 2025.12.31	0,00	0,00	0,00	-404 100,98	0,00	-404 100,98
Nusidėvėjimas						
Likutis 2024.12.31	12 216 177,21	4 612 547,05	258 419,53	2 522 812,49	0,00	19 609 956,28
Nudėvėta per 2025 m.	1 018 424,14	787 669,08	80 538,96	926 676,76		2 813 308,94
Perleisto turto nusidėvėjimas (-)				-765,80		-765,80
Nurašyto turto nusidėvėjimas (-)		-76 314,58		-33 518,24		-108 832,82
Perrašymai iš vieno straipsnio į kitą +/-						
Likutis 2025.12.31	13 234 601,35	5 323 901,55	338 958,49	3 415 205,21	0,00	22 312 666,60
LIKUTINĖ VERTĖ 2025.12.31	20 093 458,78	5 331 878,73	268 511,55	4 555 121,39	71 075,28	30 320 045,73

2025 m. gruodžio 31 d. balanso straipsnį „Sumokėti avansai ir vykdomi materialiojo turto statybos (gamybos) darbai“ sudarė 71 075,28 Eur, iš jų: 47 469,14 Eur – pagal projektą „Atliekų tvarkymo sistemos plėtra (Lakštučių g. 1, Klaipėda)“, 23 606,14 Eur – pagal bendrovės lėšomis vykdomus projektus patirtos išlaidos.

Nusidėvėjimas per 2025 metus yra 2 813 308,94 Eur. Iš dotacijų lėšų įsigyto turto nusidėvėjimo sąnaudos sumažintos 1 653 073,21 Eur, registruojant dotacijos panaudojimą.

Visiškai nusidėvėjęs, bet dar naudojamas ilgalaikis materialusis turtas pagal grupes ir jo įsigijimo (pasigaminimo) savikainą.

Ilgalaikio turto grupė	Įsigijimo (pasigaminimo) savikaina
Pastatai ir statiniai	2 445 462,60
Mašinos ir įrengimai	728 380,90
Transporto priemonės	40 428,89
Kiti įrenginiai, prietaisai ir įrankiai	798 756,50
Kita įranga, prietaisai, įrankiai ir įrenginiai (pagal patikėjimo teisę)	480 570,88

Atliekant 2025 metų inventorizaciją buvo nuvertintas ruošiamas naudoti ilgalaikis turtas 282 151,83 Eur, nes jis fiziškai nusidėvėjo, šio turto bendra įsigijimo vertė 406 497,18 Eur, atliekant 2024 metų inventorizaciją ruošiamas naudoti ilgalaikis turtas buvo nuvertintas 121 949,15 Eur. Kito ilgalaikio materialiojo turto išorinių ir vidinių nuvertėjimo požymių nenustatyta. Laukiamos iš ilgalaikio materialiojo turto ekonominės naudos pasikeitimų nėra. Nusidėvėjimo skaičiavimo metodas, likvidacinės vertės ir naudingo tarnavimo laikas yra tinkami.

Laikiniai nenaudojamas ilgalaikis materialusis turtas balansine verte.

Ilgalaikio turto pavadinimas	Balansinė vertė
Elektros tiekimo linija, Klaipėdos r., Dumpių k.	0,29

III. 3 FINANSINIS TURTAS

UAB Klaipėdos regiono atliekų tvarkymo centras finansinio turto 2025 m. gruodžio 31 d. neturėjo.

III. 4. KITAS ILGALAIKIS TURTAS

Atidėtas pelno mokestis nuo abejotinių skolų, sukauptų atostoginių ir nuo jų apskaitytų Valstybinio socialinio draudimo įmokų, kaupinių senatvės pensijos sulaukusių darbuotojų išeitinių ir nuo jų apskaitytų Valstybinio socialinio draudimo įmokų apskaičiuojamas pagal 24-ojo Lietuvos finansinės atskaitomybės standarto „Pelno mokestis“ nuostatas. Atidėtojo pelno mokesčio turtas apskaičiuojamas suformuotų atidėjinių ar kaupinių sumą dauginant iš tokio pelno mokesčio tarifo, koks jis bus ateityje, t.y. taikomas 17 % pelno mokesčio tarifas.

Atidėtojo pelno mokesčio rūšys	Likutis laikotarpio pradžioje	Mokesčio pokytis	Likutis laikotarpio pabaigoje
Nuo abejotinių skolų	486,50	30,41	516,91
Nuo sukauptų atostoginių ir nuo jų apskaitytų Valstybinio socialinio draudimo įmokų	37 745,56	5 923,65	43 669,21
Nuo kaupinių senatvės pensijos sulaukusių darbuotojų išeitinių ir nuo jų apskaitytų Valstybinio socialinio draudimo įmokų	3 121,54	713,36	3 834,90
IŠ VISO:	41 353,60	6 667,42	48 021,02

Bendrovės finansinėse ataskaitose neapskaiytas 425 626,88 Eur atidėtojo pelno mokesčio turtas, kuris susidarytų dėl apskaitytų 2 503 687,55 Eur atidėjinių, skirtų sąvartyno uždarymui ir priežiūrai po uždarymo.

B. TRUMPALAIKIS TURTAS

III. 5. ATSARGOS, IŠANKSTINIAI MOKĖJIMAI

III. 5. 1. Atsargos

UAB Klaipėdos regiono atliekų tvarkymo centras apskaičiuodamas teikiamoms paslaugoms sunaudotų atsargų savikainą taiko FIFO atsargų įkainojimo būdą, atsargų sunaudojimas apskaitoje registruojamas taikant nuolat apskaitomų atsargų būdą.

Straipsnis	2025.12.31	2024.12.31
Žaliavos, medžiagos ir komplektavimo detalės	106 292,79	91 495,40
Mišrių komunalinių atliekų konteineriai gauti pagal patikėjimo teisę	-	42 936,27
Žaliavos, medžiagos ir komplektavimo detalės pagal vykdomus projektus	341,62	14 899,92
IŠ VISO:	106 634,41	149 331,59

Atliekant 2025 metų inventorizaciją nustatyta, kad atsargų faktinė savikaina neviršija grynosios galimo realizavimo vertės.

III. 5. 2. Sumokėti avansai

Straipsnis	2025.12.31	2024.12.31
Sumokėti avansai	12 071,23	11 868,47
IŠ VISO:	12 071,23	11 868,47

Atlikus 2025 m. inventorizaciją nurašytas 189,70 Eur avansas.

III.6. PER VIENERIUS METUS GAUTINOS SUMOS

III. 6. 1. Pirkėjų įsiskolinimas

UAB Klaipėdos regiono atliekų tvarkymo pirkėjų skolas 2025 m. gruodžio 31 d. sudarė 1 840 918,19 Eur, pirkėjų skolos apskaitytos grynąja verte, t. y. atėmus abejotinas skolas.

Straipsnis	2025.12.31	2024.12.31
Pirkėjų skolos	1 843 958,83	1 567 328,81
Abejotinos pirkėjų skolos	-3 040,64	-3 040,64
IŠ VISO:	1 840 918,19	1 564 288,17

Atlikus 2025 m. inventorizaciją abejotinių pirkėjų skolų nepripažinta.

III. 6. 2. Kitos gautinos sumos

Straipsnis	2025.12.31	2024.12.31
Gautinas PVM	-	-
Gyventojų pajamų mokesčio permoka	2 000,00	2 000,00
VSDFV skola įmonei	995,92	-
Kitos gautinos skolos	-	496,08
Gautinos sumos pagal projektą MINEV	76 679,61	123 788,40
Kitos gautinos skolos	1 638,88	-
IŠ VISO:	81 314,41	126 284,48

III. 7. PINIGAI IR PINIGŲ EKVIVALENTAI

Pinigams ir jų ekvivalentams UAB Klaipėdos regiono atliekų tvarkymo centre priskiriami visi Bendrovės elektroniniuose kasos aparatuose ir bankų atsiskaitomosiose sąskaitose turimi pinigai.

Straipsnis	2025.12.31	2024.12.31
Pinigai banke (einamose atsiskaitomosiose bendrovės sąskaitose)	3 400 859,57	2 394 042,07
Pinigai banke (einamose atsiskaitomosiose bendrovės vietinės rinkliavos sąskaitose)	9 608,97	51 471,55
Pinigai kasos aparatuose	-	-
IŠ VISO:	3 410 468,54	2 445 513,62

Operacijos gryniaisiais pinigais nevykdomos.

C. ATEINANČIŲ LAIKOTARPIŲ SĄNAUDOS IR SUKAUPTOS PAJAMOS

III. 8. ATEINANČIŲ LAIKOTARPIŲ SĄNAUDOS IR SUKAUPTOS PAJAMOS

UAB Klaipėdos regiono atliekų tvarkymo centro 2025 m. gruodžio 31 d. balanse parodytos ateinančių laikotarpių sąnaudos ir sukauptos pajamos yra 226 335,90 Eur.

III. 8. 1. Ateinančių laikotarpių sąnaudos

Straipsnis	2025.12.31	2024.12.31
Draudimo sąnaudos	154 711,02	85 148,73
Kitos sąnaudos	63 170,01	34 577,97
IŠ VISO:	217 881,03	119 726,70

III. 8. 2. Sukauptos pajamos

Straipsnis	2025.12.31	2024.12.31
Sukauptos pajamos	8 454,87	43 912,80
IŠ VISO:	8 454,87	43 912,80

D. NUOSAVAS KAPITALAS

Nuosavo kapitalo pokyčiai parodyti nuosavo kapitalo pokyčių ataskaitoje.

III. 9. KAPITALAS

2025 m. gruodžio 31 d. Bendrovės įstatinio kapitalo struktūra. Per ataskaitinį laikotarpį įstatinio kapitalo pokyčių nebuvo.

Rodikliai	Akcijos			Akcijų nominalioji vertė	Suma
	Bendras skaičius	Išleistos ir apmokėtos	Išleistos ir neapmokėtos		
Paprastosios akcijos	4 973 941	4 973 941	0	0,29	1 442 442,89
IŠ VISO:	4 973 941	4 973 941	0		1 442 442,89

Visos Bendrovės akcijos yra apmokėtos. Bendrovės įstatuose akcininkams nėra nurodyta jokių apribojimų dėl akcijų suteikiamų teisių ar specialiųjų valdymo teisių. Bendrovė nėra išleidusi jokių konvertuojamųjų vertybinių popierių, keičiamųjų vertybinių popierių ar garantinių vertybinių popierių, taip pat neturi neapmokėtų įsigijimo teisių ar įsipareigojimų padidinti akcinį kapitalą.

III. 10. PRIVALOMASIS REZERVAS

2025 m. gruodžio 31 d. privalomąjį rezervą sudaro 148 162,61 Eur, tai sudaro daugiau negu 10 % Bendrovės registruoto įstatinio kapitalo.

III. 11. REZERVAS SAVOMS AKCIJOMS ĮSIGYTI

2025 m. gruodžio 31 d. rezervo savoms akcijoms įsigyti nėra.

III. 12. KITI REZERVAI

Akcininkų sprendimu 2025 m. gruodžio 31 d. kitus rezervus sudaro 3 062 614,44 Eur, iš jų:

- rezervas investiciniams projektams – 2 989 128,44 Eur
- rezervas paramai – 9 998,00 Eur iš 2023 m. pelno,
- rezervas darbuotojų premijoms – 63 488,00 Eur iš 2024 m. pelno.

III. 13. NEPAKIRSTYTASIS PELNAS (NUOSTOLIAI) IR PELNO PASKIRSTYMO PROJEKTAS

2025 m. gruodžio 31 d. pelno (nuostolių) ataskaitoje pripažintas ataskaitinių metų grynasis pelnas – 575 508,95 Eur.

Pelno (nuostolių) paskirstymo projektas.

Straipsnis	Suma
Ankstesnių finansinių metų nepaskirstytasis pelnas (nuostoliai) ataskaitinių finansinių metų pabaigoje	-
Grynasis ataskaitinių finansinių metų pelnas (nuostoliai)	575 508,95
Pelno (nuostolių) ataskaitoje nepripažintas ataskaitinių finansinių metų pelnas (nuostoliai)	-
Pervedimai iš rezervų	63 488,00
Akcininkų įnašai nuostoliams padengti (jeigu visus ar dalį nuostolių nusprendė padengti akcininkai)	-
Paskirstytinasis pelnas (nuostoliai) iš viso	638 996,95
Pelno dalis, paskirta į privalomąjį rezervą	-
Pelno dalis, paskirta į rezervą savoms akcijoms įsigyti	-
Pelno dalis, paskirta į rezervą akcijoms suteikti	-
Pelno dalis, paskirta į kitus rezervus, iš jų:	236 141,95
1. Investiciniams projektams vykdyti	226 141,95
2. Rezervas paramai	10 000,00
Pelno dalis, paskirta dividendams išmokėti	287 755,00
Pelno dalis, paskirta metinėms išmokoms (tantjėmoms) valdybos ir stebėtojų tarybos nariams, darbuotojų premijoms ir kitiems tikslams, iš jų:	115 100,00
1. Darbuotojų premijoms	115 100,00
Nepaskirstytasis pelnas (nuostoliai) ataskaitinių finansinių metų pabaigoje, perkliamas į kitus finansinius metus	-

E. DOTACIJOS, SUBSIDIJOS**III. 14. DOTACIJOS**

UAB Klaipėdos regiono atliekų tvarkymo centro dotacijos susijusios su turtu ir paslaugų įsigijimu.

Straipsnis**Dotacijų pobūdis, rūšys**

	Likutis laikotarpio pradžioje	Gautinos dotacijų sumos	Gautos dotacijų sumos	Gražintos dotacijų sumos	Panaudotos dotacijų sumos	Likutis laikotarpio pabaigoje
Dotacijos sąvartyno statybos darbams	30 354,68	-	-	-	-1 653,46	28 701,22
Dotacijos projektui „Klaipėdos regiono atliekų tvarkymo sistemos sukūrimas“	3 548 845,77	-	-	-	-215 372,08	3 333 473,69
Dotacijos projektui „Klaipėdos regiono senų sąvartynų uždarymas, didelių gabaritų atliekų surinkimo bei kompostavimo aikštelių įrengimas“	2 340 250,88	-	-	-	-123 888,00	2 216 362,88
Dotacijos projektui „Klaipėdos regiono komunalinių atliekų tvarkymo sistemos plėtra“	5 347 659,79	-	-	-	-295 286,90	5 052 372,89
Dotacijos projektui „Maisto atliekų apdorojimo infrastruktūros sukūrimas Klaipėdos RATC“	2 112 203,23	-	-	-772,69	-79 181,15	2 032 249,39
Dotacijos projektui „Maisto atliekų surinkimo infrastruktūros sukūrimas Klaipėdos miesto ir Neringos savivaldybėse“	750 944,02	-	-	-	-94 020,92	656 923,10
Dotacijos projektui „Komunalinių atliekų tvarkymo infrastruktūros plėtra Klaipėdos m., Skuodo ir Kretingos r. bei Neringos savivaldybėse“	5 509 768,82	-	-	-	-649 064,49	4 860 704,33
Dotacijos turtu pagal patikėjimo sutartis	302 336,39	-	-	-	-231 644,79	70 691,60
Dotacijos projektui „Energijos vartojimo efektyvumo priemonių įgyvendinimas Klaipėdos RATC“	0,00	-	159 378,36	-	-28 245,18	131 133,18
Dotacijos projektui MINEV	79 614,37	-47 108,79	47 108,79	-	-43 599,07	36 015,30
IŠ VISO:	20021977,95	-47 108,79	206 487,15	-772,69	-1 761 956,04	18418627,58

F. ATIDĖJINIAI**III. 15. ATIDĖJINIAI**

Atidėjinius Bendrovė privalo formuoti, kadangi nuo 2008 m. balandžio 1 d. eksploatuoja Klaipėdos regioninę sąvartyną Dumpių kaime, kurį privalės uždaryti ir prižiūrėti bent 30 metų po uždarymo. Bendrovė yra pasitvirtinusi atidėjinių, skirtų sąvartyno uždarymui ir priežiūrai po uždarymo, formavimo, apskaičiavimo, kaupimo, sumažinimo ir apskaitos tvarkos aprašą, kuriuo vadovaujantis pasibaigus finansiniams metams apskaičiuojama atidėjinių suma.

Atidėjiniai peržiūrimi finansiniams metams pasibaigus, esant poreikiui koreguojami. Atsižvelgiant į šalinamų atliekų kiekį priimtas sprendimas, kad 2025 metų atidėjiniai yra pakankami ir tinkami.

Straipsnis**Atidėjinių pavadinimas**

	Likutis laikotarpio pradžioje	Atidėjinių padidėjimas	Atidėjinių sumažėjimas	Likutis laikotarpio pabaigoje
Atidėjiniai galutiniam regioninio sąvartyno uždarymui, rekultivavimui	2 503 687,55	-	-	2 503 687,55
IŠ VISO:	2 503 687,55	-	-	2 503 687,55

G. MOKĖTINOS SUMOS IR ĮSIPAREIGOJIMAI

III. 16. PO VIENŲ METŲ MOKĖTINOS SUMOS IR KITI ILGALAIKIAI ĮSIPAREIGOJIMAI

UAB Klaipėdos regiono atliekų tvarkymo centro 2025 m. gruodžio 31 d. balanse parodytos po vienu metų mokėtinos sumos ir kiti ilgalaikiai įsipareigojimai yra 6 630 225,80 Eur.

Rodikliai Mokėtinių sumų skaidymas pagal rūšis	Skolos ar jų dalys, apmokėtinos			Skolos praėjusių finansinių metų pabaigoje
	Skolos einamųjų finansinių metų pabaigoje	Po vienerių metų, bet ne vėliau kaip per penkerius metus	Po penkerių metų	
AB Luminor bankas	6 630 225,80	3 471 652,00	3 158 573,80	7 324 556,20
IŠ VISO:	6 630 225,80	3 471 652,00	3 158 573,80	7 324 556,20

III. 16. 1. Skoliniai įsipareigojimai

2025 m. gruodžio 31 d. skolinių įsipareigojimų neturėjo.

III. 16. 2. Skolos kredito įstaigoms

2025 m. gruodžio 31 d. mokėtinos sumos kredito įstaigoms – 6 630 225,80 Eur, tai įsipareigojimai AB Luminor bankui, paimtos paskolos dalis, mokėtina po 2026 m.

2021 m. rugsėjo 16 d. UAB Klaipėdos regiono atliekų tvarkymo centras pasirašė kreditavimo sutartį Nr. 163743744-K1 su AB Luminor banku 8 200 000,00 Eur kreditui, galutinis kredito gražinimo terminas – 2031 m. rugsėjo 15 d., banko marža – 2,56%, kintama palūkanų dalis – 6 mėnesių EURIBOR. 2022 m. gruodžio 8 d. pakeistos kreditavimo sutarties Nr. 163743744-K1 sąlygos, suteiktas kreditas padidintas 10%, kredito suma padidinta iki 9 020 000,00 Eur. 2025 m. birželio 12 d. pakeistos kreditavimo sutarties Nr. 163743744-K1 sąlygos, banko marža sumažinta iki 2,19%.

Kredito paskirtis:

1 457 720,00 Eur – Bendrovės įsipareigojimams AB Šiaulių banke pagal 2012 m. rugsėjo 4 d. kreditavimo sutartį Nr. KS-2012-025-05 refinansuoti;

587 500,00 Eur – Bendrovės įsipareigojimams AB Luminor banke pagal 2005 m. lapkričio 23 d. kreditavimo sutartį Nr. 1/7141 refinansuoti;

6 974 780,00 Eur – investicijų projektams finansuoti, ilgalaikiam turtui įsigyti.

III. 17. PER VIENUS METUS MOKĖTINOS SUMOS IR KITI TRUMPALAIKIAI ĮSIPAREIGOJIMAI

UAB Klaipėdos regiono atliekų tvarkymo centro 2025 m. gruodžio 31 d. balanse parodytos per vienus metus mokėtinos sumos ir kiti trumpalaikiai įsipareigojimai yra 3 224 852,00 Eur.

III. 17. 1. Skoliniai įsipareigojimai

2025 m. gruodžio 31 d. skolinių įsipareigojimų lizingui nebuvo, įsipareigojimai UAB „Citadele faktoringas ir lizingas“ už krovininį automobilį VOLVO su hidrauliniu kontenerių keltuvu padengti.

III. 17. 2. Skolos kredito įstaigoms

Skolas kredito įstaigoms sudaro 694 330,40 Eur, tai paimtos paskolos dalis, mokėtina per 2026 metus pagal kreditavimo sutartį Nr. 163743744-K1 su AB Luminor banku.

Rodikliai	2025.12.31	2024.12.31
AB Luminor bankas	694 330,40	694 330,40
IŠ VISO:	694 330,40	694 330,40

III. 17. 3. Gauti avansai

Straipsnis	2025.12.31	2024.12.31
Gauti avansai	7 916,72	7 118,96
IŠ VISO:	7 916,72	7 118,96

III. 17. 4. Skolos tiekėjams

Straipsnis	2025.12.31	2024.12.31
Skolos tiekėjams už prekes ir paslaugas	1 094 280,96	985 162,22
Skolos tiekėjams pagal vykdomus projektus	8 927,09	8 927,09
IŠ VISO:	1 103 208,05	994 089,31

III. 17. 5. Pelno mokesčio įsipareigojimai

Vadovaujantis 24-uju LFAS „Pelno mokesčiai“ ir įvertinus Bendrovės avansinį pelno mokesčių už 2025 m. ir taikomas lengvatas dėl investicinio projekto pagal LR Pelno mokesčio įstatymo 46¹ straipsnį (už kiekvieną mokesčių laikotarpį apskaičiuotas apmokestinamasis pelnas gali būti sumažintas iki 100 procentų), pelno mokesčio įsipareigojimų 2025 m. gruodžio 31 d. nėra.

III. 17. 6. Su darbo santykiais susiję įsipareigojimai

Straipsnis	2025.12.31	2024.12.31
Mokėtinos socialinio draudimo įmokos	-	51,47
Atostoginių kaupiniai	256 877,73	235 909,77
Išaitinių kaupiniai	22 558,26	19 509,64
Mokėtinos sumos pagal vykdomuosius raštus	291,28	158,88
IŠ VISO:	279 727,27	255 629,76

Bendrovė neturi jokių įsipareigojimų, susijusių su darbuotojų pensijomis.

III. 17. 7. Kitos mokėtinos sumos ir trumpalaikiai įsipareigojimai

Straipsnis	2025.12.31	2024.12.31
Mokėtinas PVM	119 227,14	87 905,77
Kiti į biudžetą mokėtini mokesčiai	1 011 380,00	1 114 631,00
Kitos mokėtinos sumos	-	28,00
Mokėtinos vietinės rinkliavos sumos už komunalinių atliekų surinkimą ir tvarkymą Neringos savivaldybei	-	351,03
Mokėtinos vietinės rinkliavos sumos už komunalinių atliekų surinkimą ir tvarkymą Klaipėdos m. savivaldybei	9 062,42	47 049,38
IŠ VISO:	1 139 669,56	1 249 965,18

H. SUKAUPTOS SĄNAUDOS IR ATEINANČIŲ LAIKOTARPIŲ PAJAMOS

III.18. SUKAUPTOS SĄNAUDOS IR ATEINANČIŲ LAIKOTARPIŲ PAJAMOS

Straipsnis	2025.12.31	2024.12.31
Sukauptos gautų paslaugų sąnaudos	2 641,94	1 703,37
Kitos sukauptos sąnaudos	43 912,80	-
IŠ VISO:	46 554,74	1 703,37

III. 19. PAJAMOS IR SĄNAUDOS

III. 19. 1. Pardavimo pajamos

Straipsnis	2025.12.31	2024.12.31
Pajamos iš vietinė rinkliava apmokestintų atliekų surinkimo ir tvarkymo Neringoje, pagal koncesijos sutartį	318 167,22	325 730,87
Pajamos iš vietinė rinkliava apmokestintų atliekų surinkimo ir tvarkymo Klaipėdos mieste, pagal koncesijos sutartį	5 321 520,40	5 353 491,15
Pajamos iš vietinė rinkliava apmokestintų atliekų priėmimo ir tvarkymo Klaipėdos rajone, pagal atliekų tvarkymo sutartis	802 410,08	815 404,86
Pajamos iš vietinė rinkliava apmokestintų atliekų priėmimo ir tvarkymo Palangos mieste, pagal atliekų tvarkymo sutartis	537 135,64	546 283,71
Pajamos iš vietinė rinkliava apmokestintų atliekų priėmimo ir tvarkymo Kretingos rajone, pagal atliekų tvarkymo sutartis	630 666,88	634 618,20
Pajamos iš vietinė rinkliava apmokestintų atliekų priėmimo ir tvarkymo Šilutės rajone, pagal atliekų tvarkymo sutartis	487 425,08	494 550,92
Pajamos iš vietinė rinkliava apmokestintų atliekų priėmimo ir tvarkymo Skuodo rajone, pagal atliekų tvarkymo sutartis	181 524,07	190 472,86
Pajamos iš apdorotų deginimo liekanų priėmimo ir tvarkymo	903 803,19	936 515,45
Pajamos iš atliekų, neapmokestintų rinkliava, priėmimo ir tvarkymo	3 145 077,09	2 791 871,26
Pajamos iš antrinių žaliavų pardavimo	287 480,04	261 041,49
Kitos pajamos Klaipėdos regioniniame sąvartyne	219 750,12	158 940,73
Pajamos žaliųjų atliekų kompostavimo aikštelėse	1 259 876,06	1 173 402,36
Pajamos didelių gabaritų atliekų surinkimo aikštelėse	286 211,05	241 867,05
IŠ VISO:	14 381 046,92	13 924 190,91

III. 19. 2. Pardavimo savikaina

Straipsnis	2025.12.31	2024.12.31
Atliekų šalinimo Klaipėdos regioniniame sąvartyne sąnaudos	1 058 549,07	1 216 259,97
Atidėjinių Klaipėdos regioninio sąvartyno uždarymui sąnaudos	-	-
Atliekų mechaninio apdorojimo sąnaudos	1 693 868,95	1 549 742,15
Atliekų deginimo sąnaudos	2 329 510,28	2 343 200,31
Didžiųjų atliekų (baldu) aiktelės sąnaudos	601 161,69	400 929,57
Maisto atliekų apdorojimo sąnaudos	184 379,85	88 640,19
Žaliųjų atliekų kompostavimo aikštelių sąnaudos	225 060,11	235 870,60
Didelių gabaritų atliekų surinkimo aikštelių sąnaudos	848 131,94	880 703,87
Uždarytų sąvartynų sąnaudos	139 925,87	115 681,92
Atliekų surinkimo ir transportavimo sąnaudos pagal vietinės rinkliavos sistemą	2 429 968,41	2 417 124,60
Vietinės rinkliavos administravimo sąnaudos	683 700,71	568 955,01
IŠ VISO:	10 194 256,88	9 817 108,19

III. 19. 3. Bendrosios ir administracinės sąnaudos

Straipsnis	2025.12.31	2024.12.31
Draudimo sąnaudos	46 604,68	36 102,30
Administracijos darbuotojų darbo užmokesčio ir su juo susijusios sąnaudos	1 253 895,58	1 321 737,34
Tantjemos ir kitos panašios išmokos	75 504,00	75 471,95
Ilgalaikio turto amortizacijos, nusidėvėjimo sąnaudos	50 892,39	61 429,06
Veiklos mokesčių sąnaudos	1 070 836,71	1 175 341,60
Abejotinų ir beviltiškų skolų sąnaudos	-151,39	3 606,57
Ilgalaikio materialiojo turto vertės sumažėjimo sąnaudos	282 151,83	121 949,15
Kitos sąnaudos	624 032,97	543 135,26
IŠ VISO:	3 403 766,77	3 338 773,23

Bendrosiose ir administracinėse sąnaudose metinių finansinių ataskaitų audito sąnaudos sudarė 9 300,00 Eur. Bendrovės finansinės ataskaitos audituojamos kiekvienais ataskaitiniais metais. Audito įmonė per 2025 metus neteikė konsultacijų mokesčių ir kitais klausimais. Pagal patvirtintą apskaitos politiką audito sąnaudos pripažįstamos sąskaitos gavimo momentu.

III. 19. 4. Kitos veiklos rezultatas

Kitos veiklos rezultatas

Straipsnis	2025.12.31	2024.12.31
Ilgalaikio turto perleidimo rezultatas	-454,52	25 798,15
Patalpų nuomos pajamos	17 797,25	-
Gautos draudimo išmokos	-	357,75
Kitos pajamos pagal sutartis	104 707,61	35 050,00
Gautos baudos ar delspinigiai dėl sutarčių sąlygų netinkamo ar pavėluoto vykdymo	13 900,00	8 954,72
Kitos netipinės veiklos rezultatas	294,91	124,06
IŠ VISO:	136 245,25	70 284,68

III. 19. 5. Kitos palūkanų ir panašios pajamos

Straipsnis	2025.12.31	2024.12.31
Palūkanos už sąskaitas bankuose	22 024,54	18 048,34
Palūkanos pagal teismo sprendimus	276,79	25,46
IŠ VISO:	22 301,33	18 073,80

III. 19. 6. Palūkanų ir kitos panašios sąnaudos

Straipsnis	2025.12.31	2024.12.31
Suteiktų paskolų palūkanų sąnaudos	372 696,99	543 867,67
Palūkanų sąnaudos už finansinės nuomos būdu įsigijamą turtą	30,35	659,66
Neigiama valiutų kursų pasikeitimo įtaka	0,98	0,78
IŠ VISO:	372 728,32	544 528,11

III. 20. PELNO MOKESČIO SĄNAUDOS

Bendrovėje mokėtinas pelno mokestis apskaičiuojamas vadovaujantis LR pelno mokesčio įstatymo nuostatomis. 2025 metais apmokestinamasis pelnas apmokestinamas taikant 16 procentų mokesčio tarifą. Finansinėje apskaitoje ir pelno (nuostolių) ataskaitoje jis pateikiamas vadovaujantis kaupimo principu, t. y. ne tada, kai atsiranda prievolė mokėti pelno mokestį, o tada, kai uždirbamos pelno mokesčiu apmokestinamos pajamos. Bendrovėje taikomos lengvatos dėl investicinio projekto pagal LR Pelno mokesčio įstatymo 46¹ straipsnį (už kiekvieną mokestinį laikotarpį apskaičiuotas apmokestinamasis pelnas gali būti sumažintas iki 100 procentų).

Pelno mokesčio sąnaudos

Straipsnis	2025.12.31	2024.12.31
Pelno nuostolių ataskaitoje apskaičiuotas mokestinių metų pelnas prieš apmokestinimą	568 841,53	312 139,86
Pelno mokesčio sąnaudos	0,00	0,00
Atidėtojo pelno mokesčio pokytis	6 667,42	5 304,42
Pelno nuostolių ataskaitoje apskaičiuotas mokestinių metų grynas pelnas	<u>575 508,95</u>	<u>317 444,28</u>

III. 21. APSKAITOS POLITIKOS KEITIMAS BEI KLAIDŲ TAISYMAS

2025 metais apskaitos politikos keitimų ir klaidų taisymo, kurie įtakotų 2024 m. gruodžio 31 d. balanso 2024 metų lyginamąją informaciją, nebuvo.

Bendrovė nusistatė informacijos reikšmingumo kriterijų – sumą, kuri neviršija 0,25% finansinių ataskaitų rinkinyje pateikiamos viso turto balansinės vertės. Faktinis reikšmingumas Bendrovės 2025 m. gruodžio 31 d. finansinių ataskaitų požiūriu (viso turto balansinė vertė x 0,25%) – 90 131,69 Eur. Vadinas, jei nėra kitų svarbių aplinkybių, klaidos, kurių dydis (arba visų klaidų suma) nesiekia reikšmingumo ribos, laikomos neesminėmis klaidomis.

III. 22. NEAPIBRĖŽTIEJI ĮSIPAREIGOJIMAI IR TURTAS

Bendrovės įkeistas nekilnojamas turtas pagal 2021 m. rugsėjo 16 d. kreditavimo sutartį Nr. 163743744-K1 su AB Luminor banku:

1. Administracinis pastatas, unikalus numeris 2194-0001-6012, adresas Liepų g. 15, Klaipėda.
2. Administracinė patalpa, unikalus numeris 2185-0000-7014:0002, adresas Tomo g. 2, Klaipėda.

Įkeisto turto balansinės vertės

Straipsnis	2025.12.31	2024.12.31
Administracinis pastatas, unikalus numeris 2194-0001-6012, adresas Liepų g. 15, Klaipėda	565 611,37	591 321,01
Administracinė patalpa, unikalus numeris 2185-0000-7014:0002, adresas Tomo g. 2, Klaipėda	<u>2 188,85</u>	<u>2 350,97</u>

III. 23. NEBALANSINĖS SĄSKAITOS

Nebalansinėse sąskaitose Bendrovė apskaito apskaičiuotas gautinas vietinės rinkliavos sumas iš Neringos ir Klaipėdos miesto fizinių ir juridinių asmenų bei apskaičiuotas mokėtinas vietinės rinkliavos sumas Neringos ir Klaipėdos miesto savivaldybėms, taip pat namudinio kompostavimo bei žaliųjų atliekų kontenerius, maisto atliekų kontenerius ir kibirėlius, išdalintus rinkliavos mokėtojams pagal panaudos sutartis vykdant projektą „Komunalinių atliekų tvarkymo infrastruktūros plėtra Klaipėdos miesto, Skuodo ir Kretingos rajonų bei Neringos savivaldybėse“.

III. 24. SANDORIAI SU SUSIJUSIAIS ASMENIMIS

Bendrovė turi sandorių su susijusiomis šalimis atskleidimo politiką. Su Bendrove susijusių šalių sąrašas patvirtintas 2026 m. kovo 4 d. direktoriaus įsakymu Nr. 26-24-V. Kiekvienų metų pabaigai susijusių šalių sąrašas peržiūrimas ir pagal poreikį atnaujinamas.

Finansiniai ryšiai su įmonės vadovais ir kitais susijusiais asmenimis.

Rodikliai	2025.12.31	2024.12.31
A. Per metus priskaičiuotos sumos:	265 643,21	315 056,98
1. Vadovams	190 139,21	239 585,03
pagrindinis darbo užmokestis	112 913,96	142 162,47
kintamasis darbo užmokestis	32 222,49	32 516,70
darbo užmokestis už darbą su ES projektais	16 545,00	22 740,00
metinės premijos	2 500,00	950,00
išeitinės kompensacijos	25 757,76	32 946,76
kompensacijos už nepanaudotas atostogas	-	1 797,10
dovanos, pašalpos, kitos sumos	200,00	6 472,00
2. Valdybos nariams	75 504,00	75 471,95
atlygis pagal veiklos sutartį	75 504,00	75 471,95
kelionių išlaidų kompensacijos, vykdam valdybos funkcijas	-	-
3. Stebėtojų tarybos nariams	-	-
atlygis pagal veiklos sutartį	-	-
kelionių išlaidų kompensacijos, vykdam valdybos funkcijas	-	-
4. Kitiems susijusiems asmenims	-	-
Vidutinis vadovų skaičius per metus	6	7

UAB Klaipėdos regiono atliekų tvarkymo centro sandoriai su susijusiomis šalimis.

Sandorio šalys	Paslaugų pardavimai		Mokėtina suma arba likutis finansinio laikotarpio pabaigoje	Mokėtina suma arba likutis finansinių metų pradžioje
	Finansiniai metai	Praėję finansiniai metai		
Klaipėdos m. savivaldybės administracija	-	-	612 725,71	565 015,85
UAB Klaipėdos regiono atliekų tvarkymo centras	6 042 592,21	6 048 763,23	-	-
UAB „Klaipėdos paslaugos“	21,83	-	51 231,01	21 279,54
UAB Klaipėdos regiono atliekų tvarkymo centras	302 341,76	252 643,04	-	-

Bendrovė nėra suteikusi jokių garantijų ar laidavimų susijusioms šalims. Per ataskaitinį laikotarpį pripažintų abejotinų skolų su susijusiomis šalimis nebuvo.

III. 25. PINIGŲ SRAUTAI

UAB Klaipėdos regiono atliekų tvarkymo centro ataskaitinio laikotarpio pinigų srautai pinigų srautų ataskaitoje grupuojami pagal pagrindinę, investicinę ir finansinę veiklą. Pinigų srautai pateikiami tiesioginiu būdu.

2025 m. pinigų srautų ataskaitos 1.1.2 eilutėje „Kitos įplaukos“ – 7 482 760,38 Eur, tame tarpe didžiausią dalį sudaro pinigų įplaukos į surenkamąsias vietinės rinkliavos sąskaitas, kurių suma – 7 380 886,99 Eur. 1.2.4 eilutėje „Kitos išmokos“ – 7 626 682,18 Eur, tame tarpe didžiausią dalį sudaro pinigų išmokos iš surenkamųjų vietinės rinkliavos sąskaitų, kurių suma – 7 419 224,98 Eur. 2.1 eilutėje „Ilgalaikio turto, išskyrus investicijas, įsigijimas“ parodytos išmokos, kuriomis Bendrovė atsiskaitė už įsigyjamą ilgalaikį turtą – 235 631,49 Eur. 3.2.5 eilutėje „Kitas finansinės veiklos pinigų srautų padidėjimas“ parodytos pinigais gautos dotacijos – 206 487,15 Eur. 3.2.6 eilutėje „Kitas finansinės veiklos pinigų srautų sumažėjimas“ parodytos pinigais grąžintos dotacijos – 772,69 Eur.

III. 26. PATIKĖJIMO TEISĖ

III. 26. 1. Turto patikėjimo sutartys.

Bendrovė iš Klaipėdos miesto savivaldybės pagal 2009 m. vasario 4 d. turto patikėjimo sutartį patikėjimo teise gavo 232 vnt. konteinerių antrinių žaliavų surinkimui, kurių bendra įsigijimo vertė – 96 275,55 Eur. Dalis konteinerių buvo nurašyta, liko 19 vnt. konteinerių antrinių žaliavų surinkimui, kurių likutinė vertė 2025 m. gruodžio 31 d. – 5,51 Eur. Bendrovė iš Klaipėdos miesto savivaldybės pagal 2011 m. spalio 10 d. turto patikėjimo sutartį patikėjimo teise gavo 356 vnt. konteinerių antrinių žaliavų surinkimui, kurių bendra įsigijimo vertė – 126 222,26 Eur. Dalis konteinerių buvo nurašyta, liko 42 vnt. konteinerių, kurių likutinė vertė likutinė vertė 2025 m. gruodžio 31 d. – 12,18 Eur. Šie konteineriai pagal panaudos ir aptarnavimo sutartis buvo perduoti Klaipėdos m. aptarnaujantiems vežėjams.

Bendrovė pagal 2015 m. balandžio 23 d. turto patikėjimo sutartį Nr. J3-710 iš Klaipėdos miesto savivaldybės patikėjimo teise gavo 317 vnt. pusiau požeminių konteinerių aikštelių ir konteinerių, kurių bendra įsigijimo vertė – 464 658,02 Eur. 5 vnt. požeminių konteinerių buvo nurašyti, liko 312 vnt. požeminių konteinerių aikštelių ir konteinerių, kurių likutinė vertė 2025 m. gruodžio 31 d. – 0,00 Eur (Klaipėdos m. savivaldybės nustatyta likvidacinė vertė 0,00 Eur, galutinio nusidėvėjimo data 2019 m. rugpjūčio 31 d.).

Bendrovė pagal 2016 m. vasario 10 d. turto patikėjimo sutartį Nr. J9-192 iš Klaipėdos miesto savivaldybės patikėjimo teise gavo filtrato ir valymo nuotekų įrenginį, kurio įsigijimo vertė 1 619 196,46 Eur, likutinė vertė 2025 m. gruodžio 31 d. – 30 841,70 Eur, nuolatinį aiškinamąjį stendą, kurio įsigijimo vertė 2 375,11 Eur, likutinė vertė 2025 m. gruodžio 31 d. – 45,25 Eur, 300 vnt. mišrių komunalinių atliekų konteinerių, kurių bendra vertė – 44 264,22 Eur, dalis konteinerių buvo nurašyta ankstesniais laikotarpiais, 291 vnt. mišrių komunalinių atliekų konteinerių buvo nurašyta (atiduota naudoti), kurių bendra vertė– 42 936,27 Eur, 2025 metais.

III. 27. KONCESIJOS SUTARTYS

2017 m. gegužės 11 d. pasirašytas susitarimas Nr. J9-1144 „Dėl 2007 m. liepos 9 d. koncesijos sutarties Nr. J4-831 „Dėl Klaipėdos miesto savivaldybės komunalinių atliekų tvarkymo sistemos operatoriaus funkcijų perdavimo ir vykdymo“ pakeitimo. „Koncesijos sutartis dėl Klaipėdos miesto savivaldybės komunalinių atliekų tvarkymo sistemos administratoriaus funkcijų perdavimo ir vykdymo“ pasirašyta tarp Klaipėdos miesto savivaldybės administracijos (toliau – Suteikiančioji institucija arba Savivaldybė) ir UAB Klaipėdos regiono atliekų tvarkymo centro (toliau Koncesininkas arba KRATC). Šia sutartimi Suteikiančioji institucija Klaipėdos miesto savivaldybės vardu suteikė leidimą teikti Klaipėdos miesto savivaldybės teritorijoje viešąsias komunalinių atliekų tvarkymo paslaugas ir būti Klaipėdos miesto savivaldybės komunalinių atliekų tvarkymo sistemos administratoriumi, o Koncesininkas įsipareigojo teikti Klaipėdos miesto savivaldybės teritorijoje viešąsias komunalinių atliekų tvarkymo paslaugas bei vykdyti Klaipėdos miesto savivaldybės komunalinių atliekų tvarkymo sistemos administratoriaus funkcijas. Klaipėdos miesto savivaldybės komunalinių atliekų tvarkymo sistema yra neatskiriama KRATC kuriamos Klaipėdos regiono komunalinių atliekų tvarkymo sistemos dalis. Savivaldybės komunalinių atliekų tvarkymo sistema apima Klaipėdos miesto savivaldybės atliekų tvarkymo plane numatytų priemonių įgyvendinimą, vietinės rinkliavos rinkimo organizavimą ir vykdymą pagal Vietinės rinkliavos nuostatus. Savivaldybė už komunalinių atliekų tvarkymo sistemoje faktiškai sutvarkytą vieną toną atliekų moka Koncesininkui Klaipėdos miesto savivaldybės administracijos direktoriaus įsakymu patvirtintą koncesijos mokestį – 131,50 Eur su PVM nuo 2024 m. sausio 1 d. Sutartis galioja iki 2033 m. kovo 10 d., jeigu ji nėra nutraukiama anksčiau termino. Sutartis galioja iki 2033 m. kovo 10 d., jeigu ji nėra nutraukiama anksčiau termino.

2017 m. balandžio 6 d. pasirašytas susitarimas Nr. V31-61 „Dėl 2007 m. gruodžio 27 d. koncesijos sutarties Nr. V31-07-98 „Dėl Neringos savivaldybės komunalinių atliekų tvarkymo sistemos operatoriaus funkcijų perdavimo ir vykdymo“ pakeitimo“. Koncesijos sutartis „Dėl Neringos savivaldybės komunalinių atliekų tvarkymo sistemos administratoriaus funkcijų perdavimo ir vykdymo“ pasirašyta tarp Neringos savivaldybės administracijos (toliau – Suteikiančioji institucija arba Savivaldybė) ir UAB Klaipėdos regiono atliekų tvarkymo centro (toliau Koncesininkas arba KRATC). Šia sutartimi Suteikiančioji institucija Neringos savivaldybės

vardu suteikė leidimą teikti Neringos savivaldybės teritorijoje viešąsias komunalinių atliekų tvarkymo paslaugas ir būti Neringos savivaldybės komunalinių atliekų tvarkymo sistemos administratoriumi, o Koncesininkas įsipareigojo teikti Neringos savivaldybės teritorijoje viešąsias komunalinių atliekų tvarkymo paslaugas bei vykdyti Neringos savivaldybės komunalinių atliekų tvarkymo sistemos administratoriaus funkcijas. Neringos savivaldybės komunalinių atliekų tvarkymo sistema yra neatskiriama KRATC kuriamos Klaipėdos regiono komunalinių atliekų tvarkymo sistemos dalis. Neringos savivaldybės komunalinių atliekų tvarkymo sistema apima plane numatytų priemonių įgyvendinimą, vietinės rinkliavos rinkimo organizavimą ir vykdymą pagal savivaldybės tarybos patvirtintus Vietinės rinkliavos už komunalinių atliekų surinkimą iš atliekų turėtojų ir atliekų tvarkymo nuostatus.

Savivaldybė už faktiškai sutvarkytą vieną toną komunalinių atliekų moka Koncesininkui Neringos savivaldybės administracijos direktoriaus įsakymu patvirtintą koncesijos mokestį – 179,91 Eur su PVM nuo 2023 m. sausio 1 d. Sutartis galioja iki 2033 m. kovo 10 d., jeigu ji nėra nutraukiama anksčiau termino.

III. 28. POATASKAITINIAI ĮVYKIAI

Reikšmingų poataskaitinių įvykių Bendrovėje nebuvo.

2026 m. sausio 28 d. bendrovės valdyba nusprendė iš UAB „V. Paulius & associates real estate“ neskelbiamų derybų būdu įsigyti 5,9819 ha žemės sklypą, kurio unikalus numeris 5544-0007-0183, kadastro numeris 5544/0007:183, esantį Dumpių km., Dovilų sen, Klaipėdos raj. sav., už nepriklausomų turto vertintojų UAB „Ober-Haus“ 2025 m. lapkričio 18 d. nustatytą žemės sklypo rinkos vertę – 189 000,00 Eur, gavus visuotinio akcininkų susirinkimo pritarimą.

2026 m. vasario 19 d. įvyko visuotinis akcininkų susirinkimas, kuris pritarė 5,9819 ha žemės sklypo, esančio Dumpių km., Dovilų sen, Klaipėdos raj. sav., įsigijimui.

Bendrovės direktorius 2026 m. sausio 29 d. įsakymu Nr. 26-13-V nuo 2026 m. sausio 1 d. nustatė 1000 Eur visoms ilgalaikio materialiojo ir nematerialiojo turto grupėms taikomą minimalią turto vertę. Bendrovėje minimali ilgalaikio turto vertė paskutinį kartą buvo nustatyta 2015 metais, t.y. visoms ilgalaikio turto grupėms taikoma minimali įsigijimo vertė sudarė 290 Eur. Sprendimas pakeisti minimalią ilgalaikio turto vertę buvo priimtas atsižvelgiant į pasikeitusias ekonomines sąlygas, nes per pastaruosius dešimt metų Bendrovės pajamos nuolat augo, veiklos pobūdis išsiplėtė, turimo ilgalaikio turto įvairovė reikšmingai padidėjo.

Direktorius

Tomas Danisevičius

Vyriausioji finansininkė

Audronė Nastajienė